



"ДОСТУПНО ПРО СТАТИСТИКУ В ПИТАННЯХ ТА ВІДПОВІДЯХ"

онлайн-семінар





Що таке державна статистика?

Як саме статистика характеризує явища і процеси?

Які принципи діяльності органів державної статистики?

Що таке статистичне спостереження?

Що таке статистичний інструментарій?

Хто є респондентом?

Які є процеси статистичного виробництва?

У чому відмінність понять "статистичні дані" та "статистична інформація"?

Які є розділи статистики?

Для чого потрібна статистика?

Які пріоритети діяльності органів державної статистики?

Хто є користувачами статистичної інформації?

Як поширюється статистична інформація?

Що таке статистична грамотність?

Який державний орган є виробником статистичної інформації в Україні?

Яку діяльність здійснює ГУС у Харківській області?

Як швидко знайти статистичну інформацію?

Як зробити запит на отримання статистичної інформації?



Державна статистика –

централізована система збирання, опрацювання, аналізу, поширення, збереження, захисту та використання статистичної інформації.





Що?

Де?

Скільки?

Коли?

На багато питань статистика дає відповіді в кількісному вимірі.

Статистика "розмовляє" мовою цифр, характеризуючи таким чином явища і процеси, які нас оточують.



Принципи діяльності органів державної статистики в Україні

Принцип 1: Професійна незалежність

Принцип 1¹: Координація і співробітництво

Принцип 2: Повноваження щодо збирання даних

Принцип 3: Достатність ресурсів

Принцип 4: Зобов'язання щодо забезпечення якості

Принцип 5: Конфіденційність статистичної інформації

Принцип 6: Неупередженість і об'єктивність

Принцип 7: Ґрунтовність статистичної методології

Принцип 8: Відповідність статистичних процедур

Принцип 9: Помірне навантаження на респондентів

Принцип 10: Ефективність витрат

Принцип 11: Відповідність

Принцип 12: Точність та надійність

Принцип 13: Своєчасність і пунктуальність

Принцип 14: Послідовність і зіставність

Принцип 15: Доступність і зрозумілість



Статистичне спостереження –

збирання даних щодо масових явищ та процесів, які відбуваються в економічній, соціальній та інших сферах життя України та її регіонів, шляхом їх реєстрації за спеціальною програмою, розробленою на основі статистичної методології.





Статистичний інструментарій –

набір статистичних формулярів,
а також інструкцій щодо їх заповнення.

Форма державного статистичного спостереження –

офіційний документ (бланк), що містить питання програми державного статистичного спостереження і місце для надання відповіді на них. Форми державних статистичних спостережень існують у вигляді форм звітності, анкет, переписних (опитувальних) листів, інших статистичних формулярів, необхідних для проведення державних статистичних спостережень.





Респондент статистичного спостереження –

одиниця, від якої отримують інформацію у ході статистичного спостереження.



Респондентами можуть бути:
✓ юридичні особи (підприємства, організації, установи)



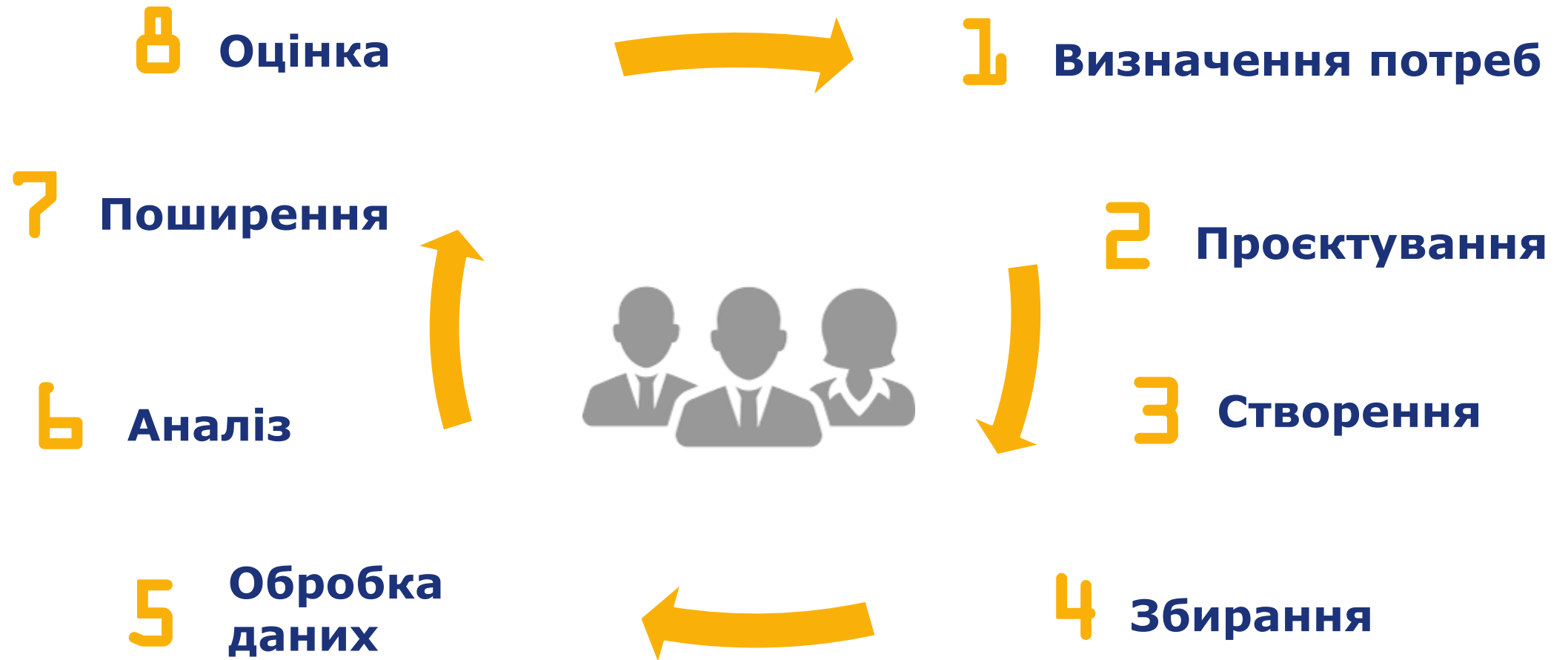
✓ фізичні особи-підприємці



✓ фізичні особи (населення)



Які є процеси статистичного виробництва?

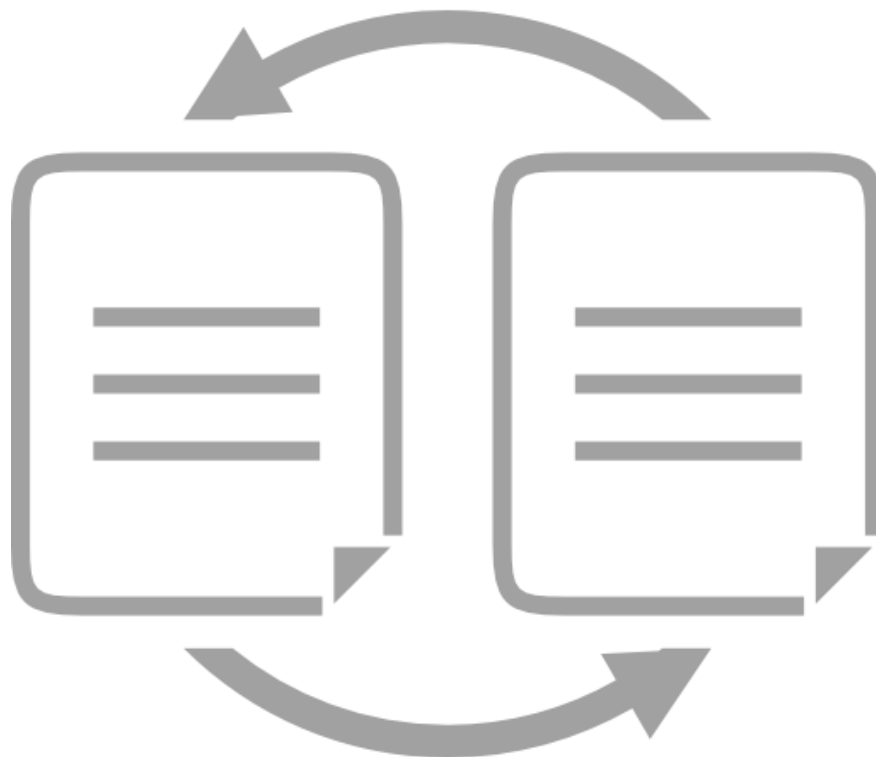




Статистичні дані



інформація, отримана на підставі проведених статистичних спостережень, що опрацьована і подана у формалізованому вигляді відповідно до загальноприйнятих принципів та методології



Статистична інформація




офіційна державна інформація, яка характеризує масові явища та процеси, що відбуваються в економічній, соціальній та інших сферах життя України та її регіонів



Які є розділи статистики?



Демографічна та соціальна статистика

-  Населення та міграція
-  Ринок праці
-  Освіта
-  Охорона здоров'я
-  Доходи та умови життя
-  Соціальний захист
-  Населені пункти та житло
-  Правосуддя та злочинність
-  Культура
-  Політична та інша суспільна діяльність

Економічна статистика

-  Макроекономічна статистика
 -  Національні рахунки
 -  Діяльність підприємств
 -  Послуги
 -  Внутрішня торгівля
 -  Капітальні інвестиції
 -  Основні засоби
 -  Сільське, лісове та рибне господарство
 -  Енергетика
 -  Промисловість
 -  Будівництво
 -  Транспорт
 -  Туризм
-  Реєстр статистичних одиниць
 -  Державні фінанси, податки та публічний сектор
 -  Зовнішньоекономічна діяльність
 -  Ціни
 -  Наука, технології та інновації
 -  Навколишнє середовище
 -  Інформаційне суспільство

Багатогалузева статистична інформація

-  Комплексна статистика
-  Регіональна статистика



Для чого потрібна статистика?



Важко знайти хоча б одну сферу діяльності людини, де не застосовується статистика.



Історія людства свідчить, що без статистичних даних неможливе управління державою як соціальним організмом.



Порівняльний аналіз з іншими країнами світу чи регіонами України, прийняття управлінських рішень, проведення наукових досліджень – все це неможливо уявити без статистичних даних.



Статистика – важлива основа для побудови демократичного суспільства.



Протягом багатьох століть статистика виступала як необхідний і ефективний інструмент державного управління.



Результат статистичної діяльності – ключова ланка розробки стратегічних програм на регіональному та на державному рівнях.

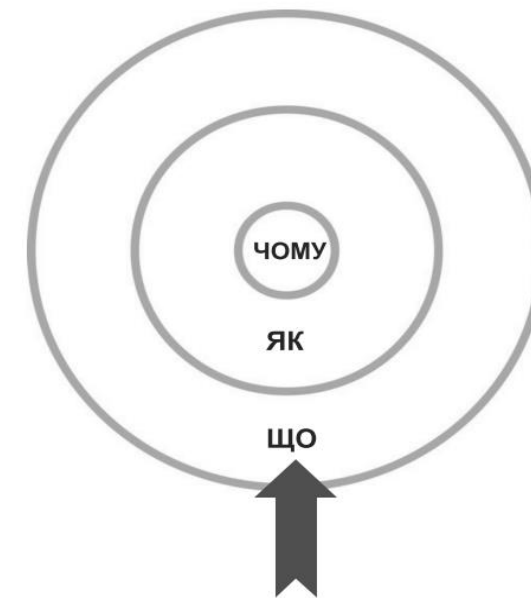




Які пріоритети діяльності органів державної статистики?

Основними пріоритетами роботи органів державної статистики є задоволення потреб користувачів **об'єктивною, достовірною, повною, надійною, своєчасною статистичною інформацією.**

Як показує практика, інформаційно-аналітичні можливості статистики використовуються в менеджменті, в маркетингу, бізнес-плануванні. Статистика дає змогу створити інформаційну базу для вивчення реальних процесів, що відбуваються в економіці країни/регіону.

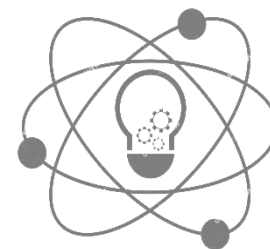




Хто є користувачами статистичної інформації?



- ✓ Політики та політичні радники
- ✓ Державні службовці
- ✓ Менеджери та спеціалісти підприємств/організацій/установ різних сфер діяльності
- ✓ Представники бізнесу
- ✓ Журналісти ЗМІ
- ✓ Діячі громадських організацій
- ✓ Школярі, студенти, викладачі, науковці
- ✓ Пересічні громадяни



Статистична інформація може задовольнити інформаційні потреби різних груп користувачів: від школяра до наукового співробітника, від викладача до топменеджера.



Як поширюється статистична інформація?

1



✓ інформаційно-публікаційна діяльність (експрес-випуски, статистичні збірники та бюлетені, економічні доповіді тощо)

4

✓ E-mail розсилка



2



✓ відповіді на запити, у тому числі відповідно до Закону України "Про доступ до публічної інформації"

5

✓ інформаційне забезпечення офіційного вебсайту

6

✓ інформаційна підтримка сторінки у соціальній мережі "Фейсбук"

3



✓ співпраця зі ЗМІ

7



✓ проведення семінарів, "круглих столів" та інших заходів із користувачами статистичної інформації, у тому числі в онлайн-режимі



Статистична грамотність –

здатність читати та аналізувати зведені статистичні дані (таблиці, графіки, діаграми тощо).

Заробітна плата штатних працівників у грудні 2020 року

	Нараховано в середньому працівнику				
	грн	% до			
		листопада 2020	грудня 2019	середнього рівня по економіці	мінімальної заробітної плати (5000 грн)
Харківська область	11 969	115,3	115,0	84,4	239,4





Який державний орган є виробником статистичної інформації в Україні?



Державна служба статистики України (Держстат) –

основний виробник офіційної статистичної інформації щодо економічної, соціальної, демографічної й екологічної ситуації в Україні та її регіонах.

Система органів державної статистики:

- ✓ апарат Держстату
- ✓ територіальні органи статистики
- ✓ функціональні органи (підприємств, установ та організацій, що належать до управління Держстату)



Головне управління статистики у Харківській області (ГУС у Харківській області) –

територіальний орган Держстату, що в межах наданих повноважень, здійснює реалізацію державної політики у сфері статистики в Харківській області.



адреса: вул. Маршала Бажанова, 28, м. Харків, Україна, 61002

телефон: (057) 706 26 16

факс: (057) 706 25 88

електронна пошта: gus@kh.ukrstat.gov.ua

вебсайт: www.kh.ukrstat.gov.ua

сторінка у соціальній мережі "Фейсбук": www.facebook.com/kharkivgus



Як знайти статистичну інформацію?

Для того, щоб бути ближче до суспільства і здійснювати подання інформації у тих формах, які користуються значним попитом у пересічних громадян, основним джерелом поширення статистичної інформації в Харківській області є **офіційний вебсайт ГУС у Харківській області**. Запропоновані рубрики стануть у нагоді при пошуку потрібної Вам статистичної інформації.

ГОЛОВНЕ УПРАВЛІННЯ СТАТИСТИКИ У ХАРКІВСЬКІЙ ОБЛАСТІ

ГОЛОВНА | СТАТИСТИЧНА ІНФОРМАЦІЯ | ПУБЛІКАЦІЇ | ІНФОГРАФІКА | КОРИСТУВАЧАМ | ПОДІЇ ТА АНОНСИ | АНКЕТНІ ОПИТУВАННЯ | ДОСТУПНО ПРО СТАТИСТИКУ

Сервіс для визначення кодів економічної діяльності за КВЕД-2010 | Інформація для респондентів | Гаряча лінія

Национальна академія статистики, обліку та аудиту

Результати діяльності Головного управління статистики

Доступ до публічної інформації (для користувачів)

Індекс споживчих цін (індекс інфляції) по Україні

100,9%
за грудень 2020
105,0%
з початку року

Інформаційний бюлетень

КАЛЕНДАР ОПРИЛУДНЕННЯ ІНФОРМАЦІЇ

Пн	Вт	Ср	Чт	Пт	Сб	Нд
1	2	3	4	5	6	7
8	9	10	11	12	13	14
15	16	17	18	19	20	21

СТАТИСТИЧНА ІНФОРМАЦІЯ

- Для ЗМІ
- Експрес-випуски
- Міста та райони

ПУБЛІКАЦІЇ

КОРИСТУВАЧАМ



Як зробити запит на отримання статистичної інформації?

Якщо Ви не знайшли потрібну статистичну інформацію на нашому офіційному вебсайті, то Ви можете зробити **запит/замовлення** на отримання тієї чи іншої статистичної інформації, якщо така передбачена планом державних статистичних спостережень на відповідний рік.

Запит/замовлення можна надати

- ✓ на поштову адресу
- ✓ на E-mail
- ✓ факсом
- ✓ особисто, звернувшись до ГУС у Харківській області
- ✓ іншим зручним для Вас способом

Бланк запиту/замовлення розміщено у розділах

➤ Доступ до публічної інформації

➤ Звернення громадян

ГОЛОВНЕ УПРАВЛІННЯ СТАТИСТИКИ У ХАРКІВСЬКІЙ ОБЛАСТІ

Головна | Статистична інформація | Публікації | Інфографіка | Користувачам | Події та анонси | Анкетні опитування | Доступно про статистику | Пошук...

Сервіс для визначення кодів економічної діяльності за КВЕД-2010 | Інформація для респондентів | Гаряча лінія

Новини
Про Головне управління
Діяльність Головного управління
Для ЗМІ
Експрес-випуски
Міста та райони
Доступ до публічної інформації
Методологія та класифікатори
Нормативно-правова база
Конкурс на зайняття вакантних посад державної служби
Перепис населення
Єдиний державний реєстр підприємств та організацій України
Корисна інформація
Звернення громадян
Контакти

Карантин 2021
31 січня - Міжнародний день ювеліра
Діяльність суб'єктів господарювання Харківської області у 2019 році

Методологічна підтримка респондентів | Кабінет респондента

І область у 2019 році" та інші статистичні видання щодо соціально-економічного стану нашого регіону.

ПНКЦПФР запускає систему фінансової звітності, складеної на основі таксономії фінансової звітності за міжнародними стандартами, в єдиному електронному форматі

Шановні користувачі!
Презентуємо Каталог статистичних публікацій у 2021 році.

КАТАЛОГ СТАТИСТИЧНИХ

Національна академія статистики, обліку та аудиту
Результати діяльності Головного управління статистики
Доступ до публічної інформації (для користувачів)

Індекс споживчих цін (індекс інфляції) по Україні
100,9% за грудень 2020
105,0% з початку року
Інформаційний бюлетень

КАЛЕНДАР ОПРИЛЮДНЕННЯ ІНФОРМАЦІЇ
Лютий 2021
Пн Вт Ср Чт Пт Сб Нд
1 2 3 4 5 6 7
8 9 10 11 12 13 14
15 16 17 18 19 20 21



**Дякуємо
за увагу!**