



Державна служба статистики України

State statistics service of Ukraine

Головне управління статистики у Харківській області

Main department of statistics in Kharkiv region

## ІНФОРМАЦІЙНИЙ БЮЛЕТЕНЬ № 6

### ІНДЕКСИ СПОЖИВЧИХ ЦІН В ХАРКІВСЬКІЙ ОБЛАСТІ У БЕРЕЗНІ 2021 РОКУ



Державна служба статистики України

Головне управління статистики

**NEWSLETTER № 6**

### **CONSUMER PRICES INDICES IN KHARKIV REGION IN MARCH, 2021**



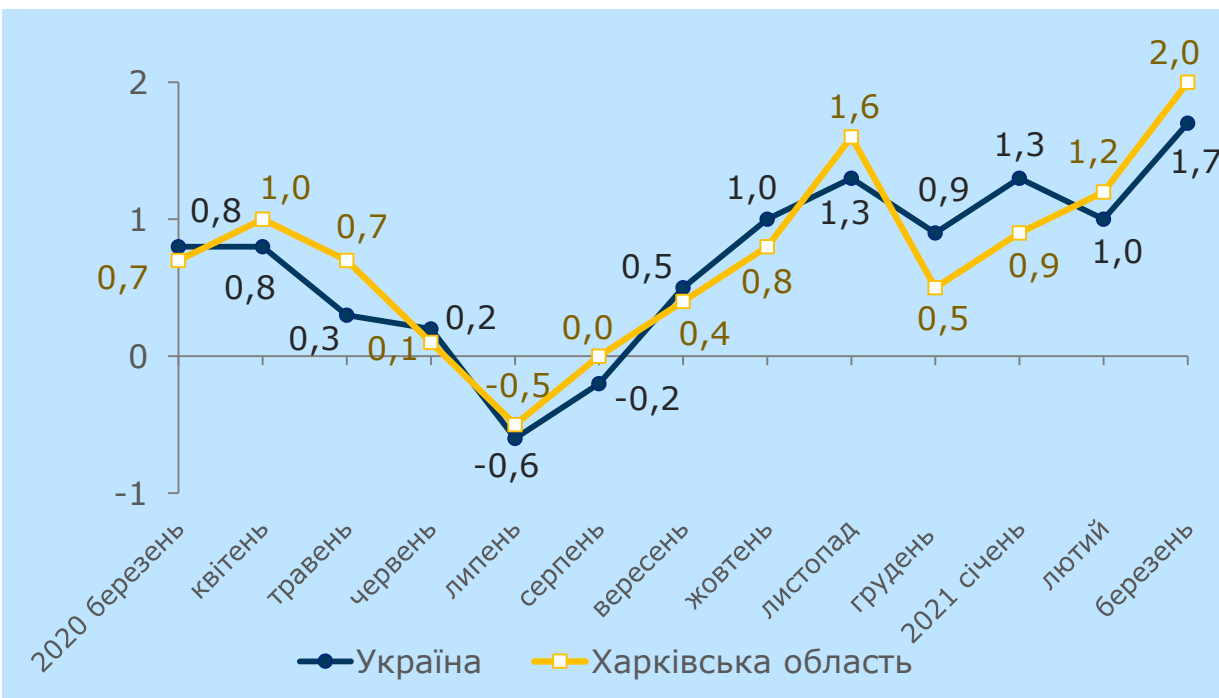
**ХАРКІВ  
KHARKIV  
2021**



# СПОЖИВЧІ ЦІНИ

Споживчі ціни у Харківській області у березні 2021 р. порівняно з лютим 2021 р. зросли на 2,0%, з початку року – на 4,2% (по Україні порівняно з лютим 2021 р. зросли на 1,7%, з початку року – на 4,1%).

**Зміни споживчих цін**  
(у % до попереднього місяця)



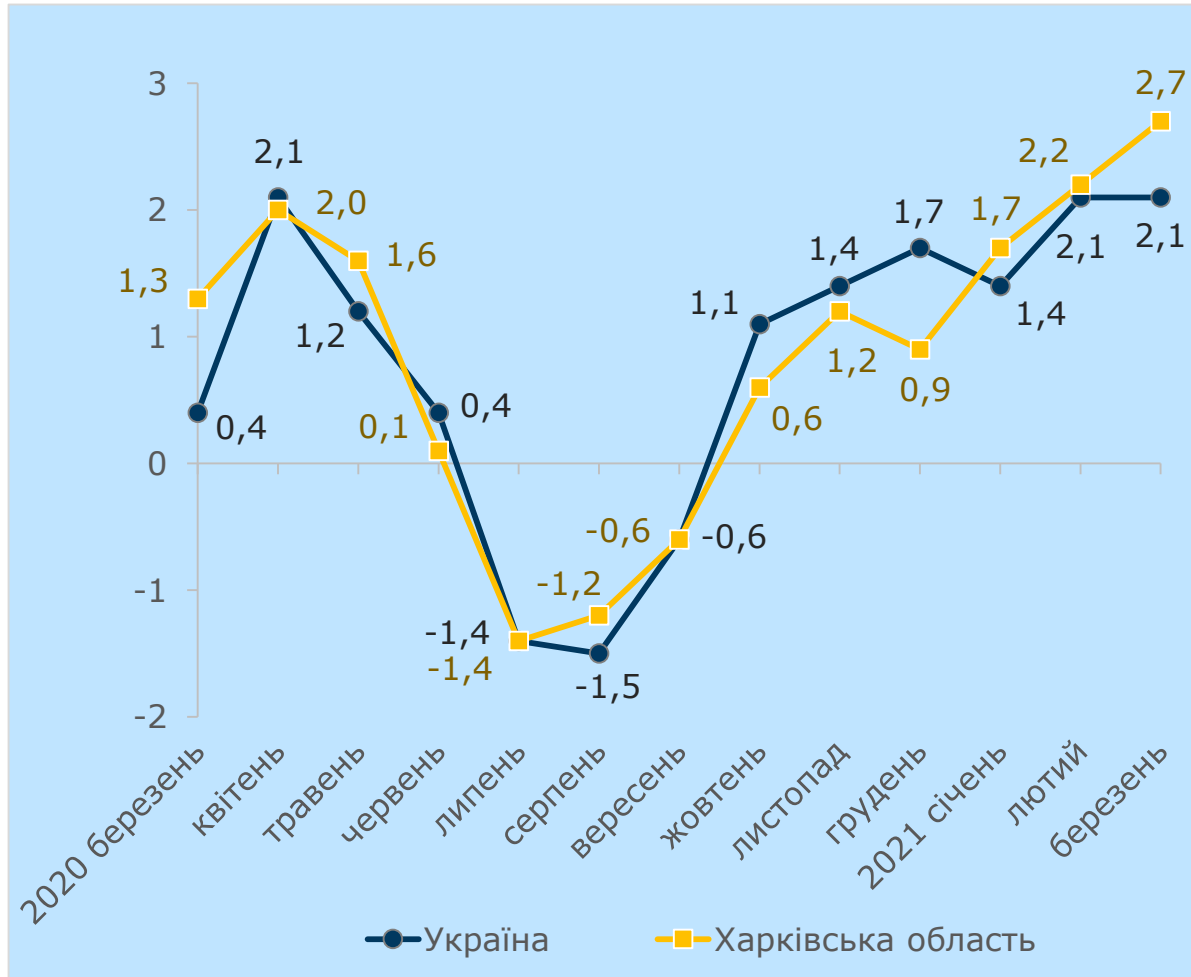
**Індекси споживчих цін на окремі групи товарів та послуг у березні 2021 року**  
(у % до грудня попереднього року)





# СПОЖИВЧІ ЦІНИ

## Зміни споживчих цін на продукти харчування та безалкогольні напої (у % до попереднього місяця)



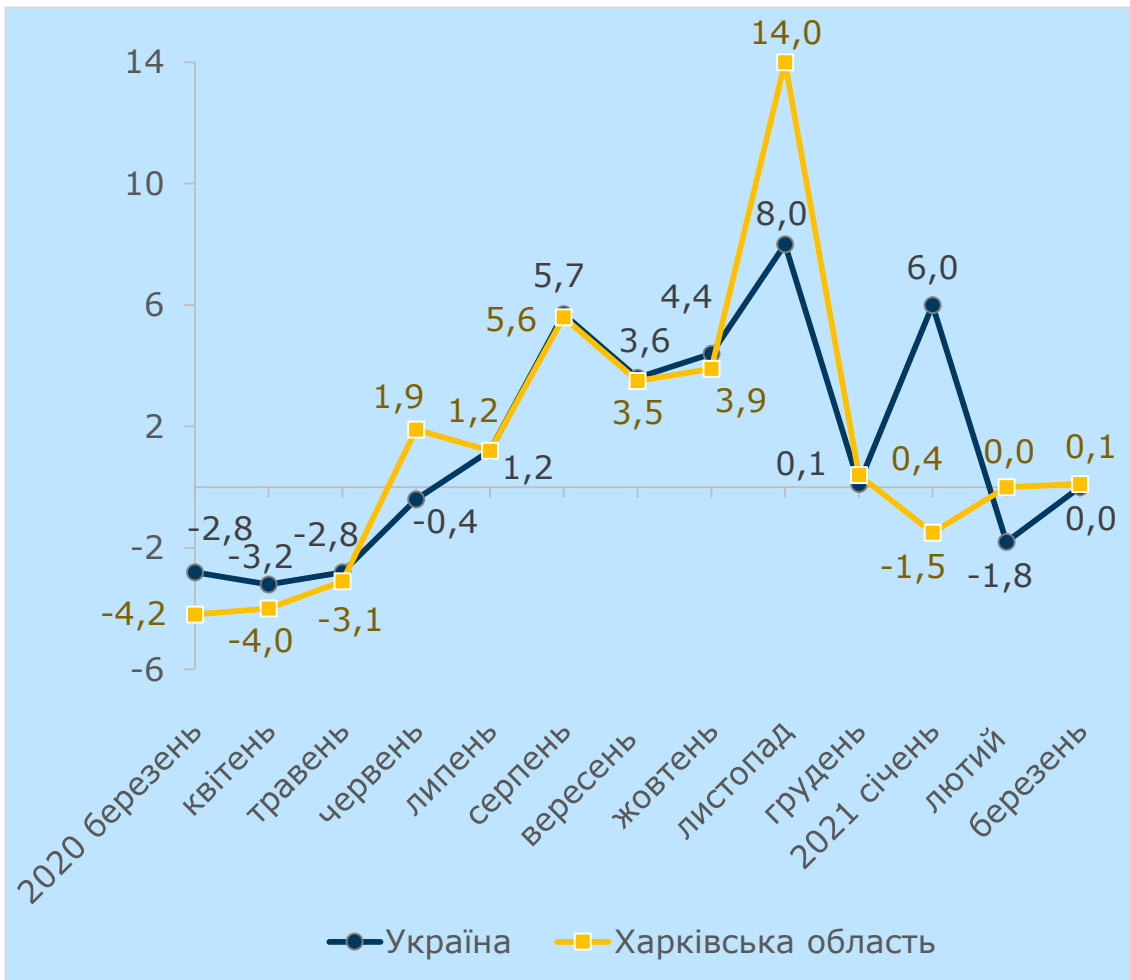
| Найбільше зростання та зниження цін у березні 2021 року |       |               |                               |
|---|-------|---------------|-------------------------------|
| Підвищення цін:   |       | Зниження цін: |                               |
| олія соняшникова  | 10,6% | ▲             | молоко 0,8% ▼                 |
| хліб  | 5,6%  | ▲             | сало 0,8% ▼                   |
| фрукти  | 4,9%  | ▲             | макаронні вироби 0,6% ▼       |
| цукор   | 4,9%  | ▲             | кисломолочна продукція 0,4% ▼ |
| овочі   | 3,7%  | ▲             |                               |
| масло   | 3,3%  | ▲             |                               |



# СПОЖИВЧІ ЦІНИ

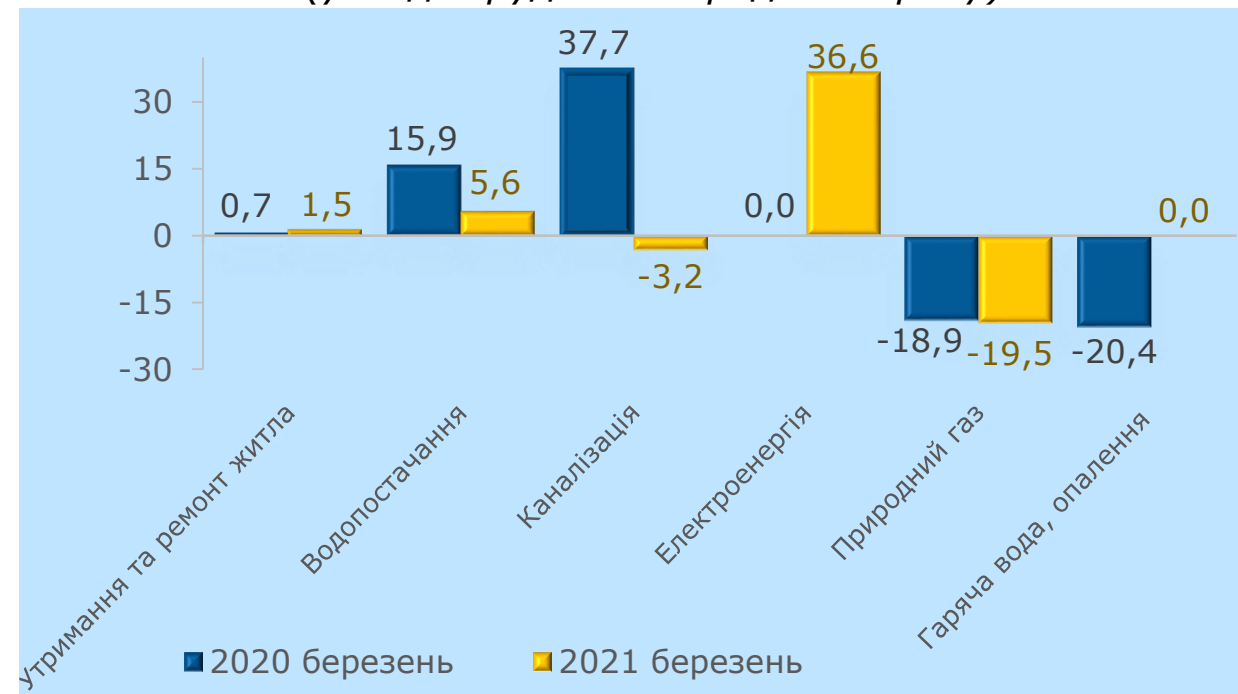
## Зміни споживчих цін на житло, воду, електроенергію, газ та інші види палива

(у % до попереднього місяця)



У березні 2021 р. порівняно з лютим 2021 р. ціни (тарифи) зросли за рахунок підвищення цін на утримання та ремонт житла на 1,1%, плати за оренду житла – на 0,9%.

(у % до грудня попереднього року)

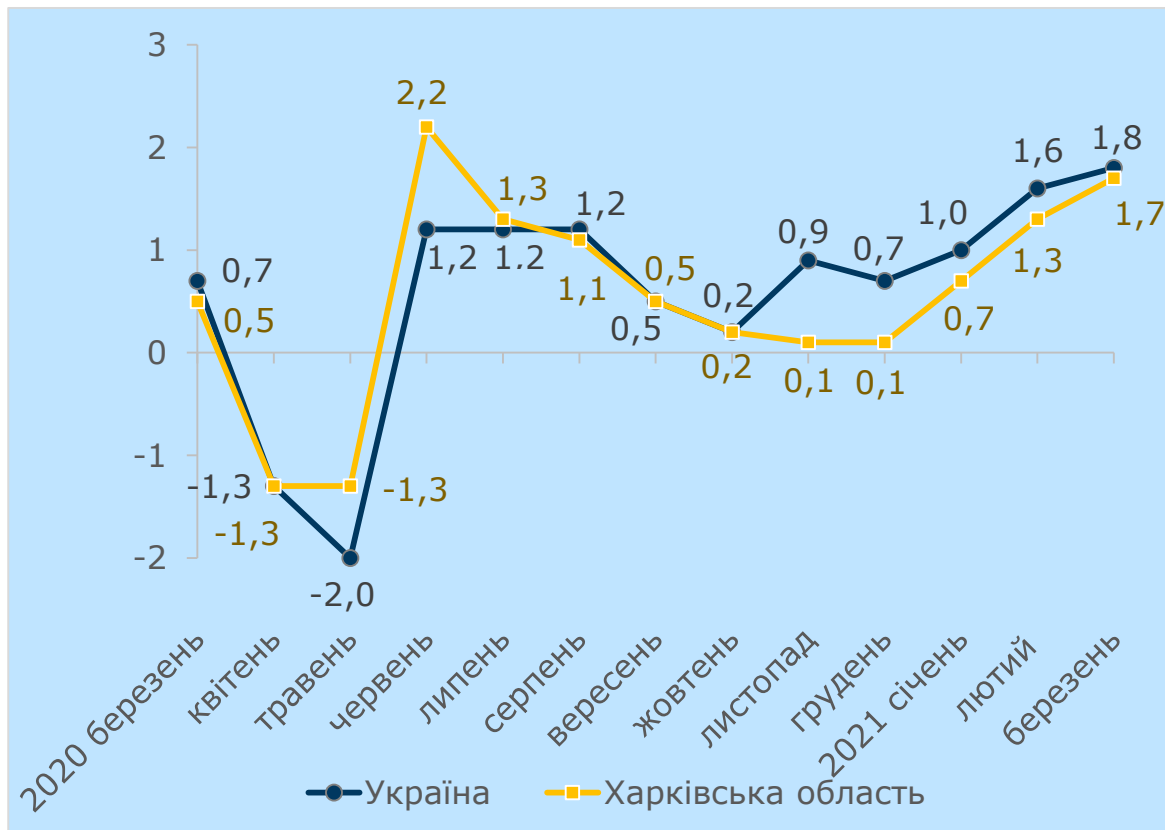




# СПОЖИВЧІ ЦІНИ

## Зміни споживчих цін на транспорт

(у % до попереднього місяця)



У березні 2021 р. зросли ціни на проїзд в залізничному пасажирському транспорті на 6,0%, паливо та мастила – на 5,8%.

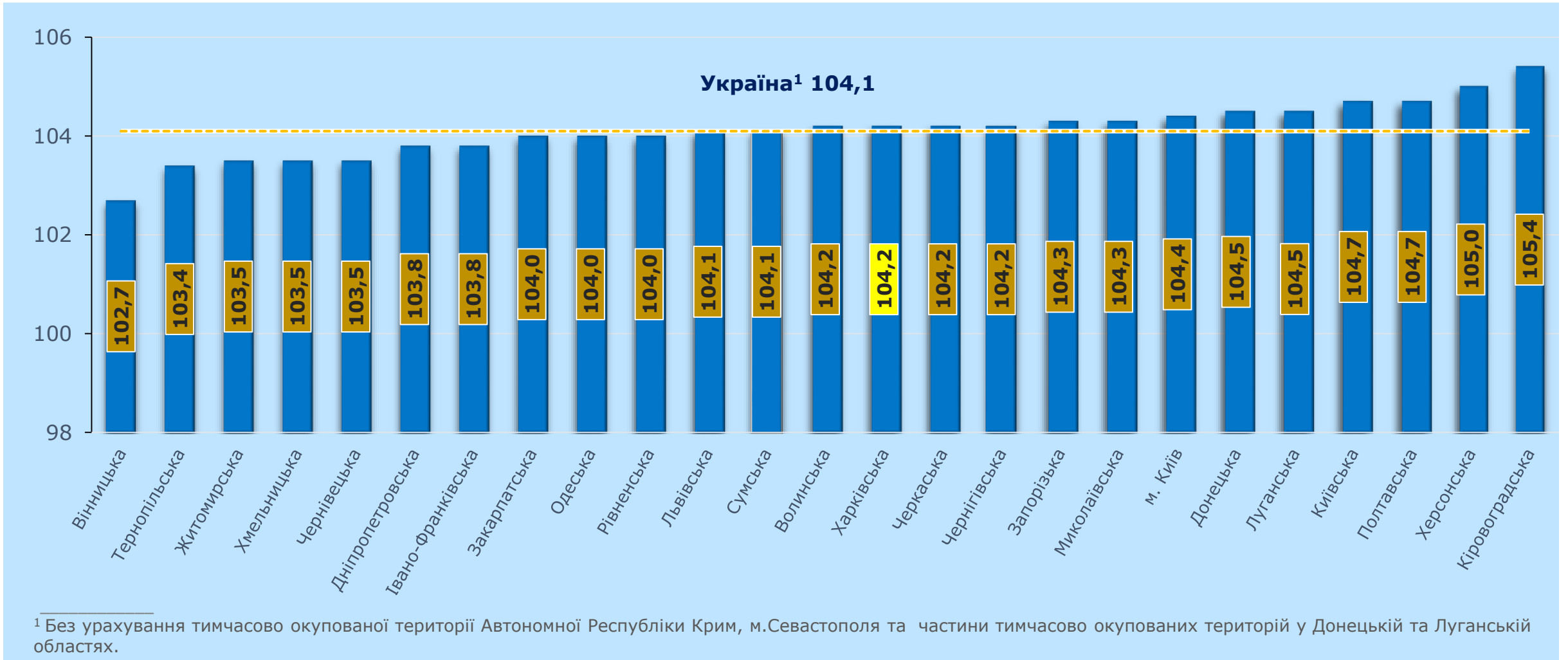
(у % до грудня попереднього року)





# СПОЖИВЧІ ЦІНИ

## Індекси споживчих цін по регіонах країни у березні 2021 року (у % до грудня попереднього року)



**Інформаційний бюлетень підготовлено управлінням поширення інформації та комунікацій**

*The newsletter was prepared by the Information and Communications Division*

**Відповідальна за випуск Олена ГЛУХОВА**

*Responsible for edition is Olena GLUKHOVA*

**При підготовці інформаційного бюлетеня використані дані державного статистичного спостереження "Зміни цін (тарифів) на споживчі товари (послуги)".**

**In preparing the newsletter used data from the state statistical observation "Changes in prices (tariffs) for consumer goods (services)".**

**Головне управління статистики у Харківській області**

**адреса:** вул. Маршала Бажанова, 28, м. Харків, 61002, Україна

**телефон:** (057) 706 26 16

**факс:** (057) 706 25 88

**електронна пошта:** [gus@kh.ukrstat.gov.ua](mailto:gus@kh.ukrstat.gov.ua)

**вебсайт:** [www.kh.ukrstat.gov.ua](http://www.kh.ukrstat.gov.ua)

**сторінка у соціальній мережі "Фейсбук":** [www.facebook.com/kharkivgus](http://www.facebook.com/kharkivgus)

**Main Department of Statistics in Kharkiv region**

**address:** 28, Marshala Bazhanova st., Kharkiv, 61002, Ukraine

**telephone:** (057) 706 26 16

**fax:** (057) 706 25 88

**E-mail:** [gus@kh.ukrstat.gov.ua](mailto:gus@kh.ukrstat.gov.ua)

**website:** [www.kh.ukrstat.gov.ua](http://www.kh.ukrstat.gov.ua)

**Facebook:** [www.facebook.com/kharkivgus](http://www.facebook.com/kharkivgus)

**З питань поширення статистичних публікацій Ви можете звернутись за телефоном (057) 706 26 36.**

*For distribution of Statistical Publications you can contact by phone (057) 706 26 36.*