



ІНФОРМАЦІЙНИЙ БЮЛЕТЕНЬ № 16

ІНДЕКСИ СПОЖИВЧИХ ЦІН В ХАРКІВСЬКІЙ ОБЛАСТІ У ТРАВНІ 2021 РОКУ

NEWSLETTER № 16

CONSUMER PRICES INDICES IN KHARKIV REGION IN MAY, 2021

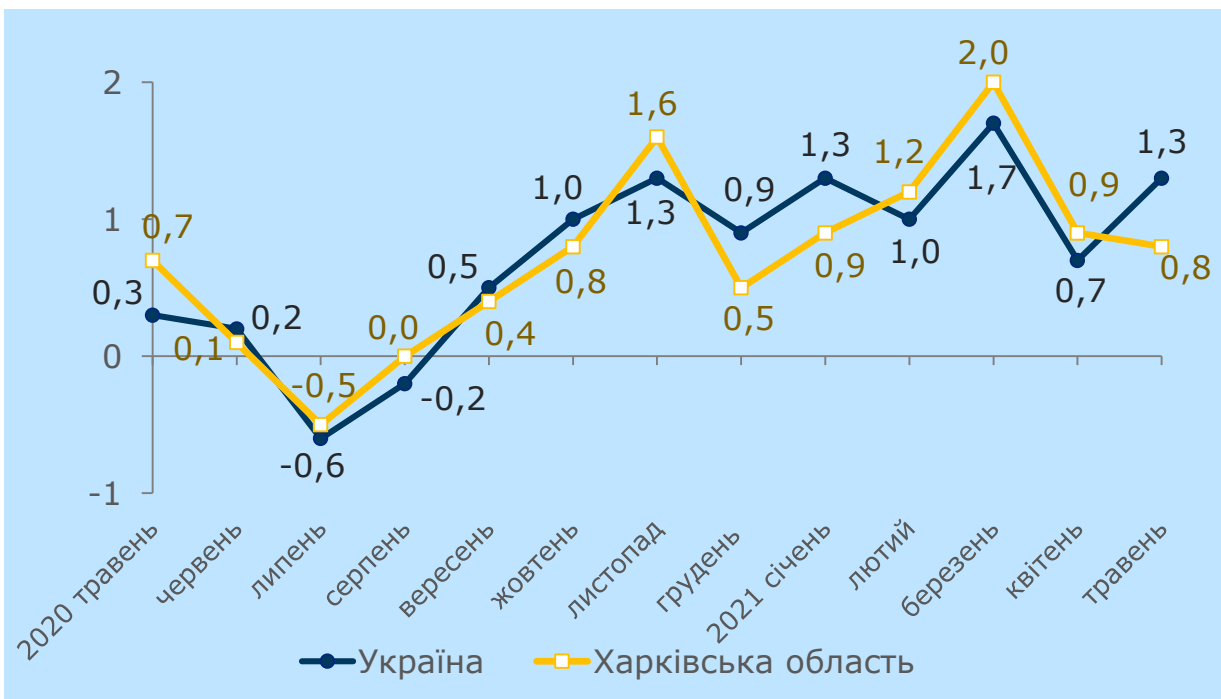
ХАРКІВ
KHARKIV
2021



СПОЖИВЧІ ЦІНИ

Споживчі ціни у Харківській області у травні 2021 р. порівняно з квітнем 2021 р. зросли на 0,8%, з початку року – на 5,9% (по Україні порівняно з квітнем 2021 р. зросли на 1,3%, з початку року – на 6,1%).

Зміни споживчих цін (у % до попереднього місяця)



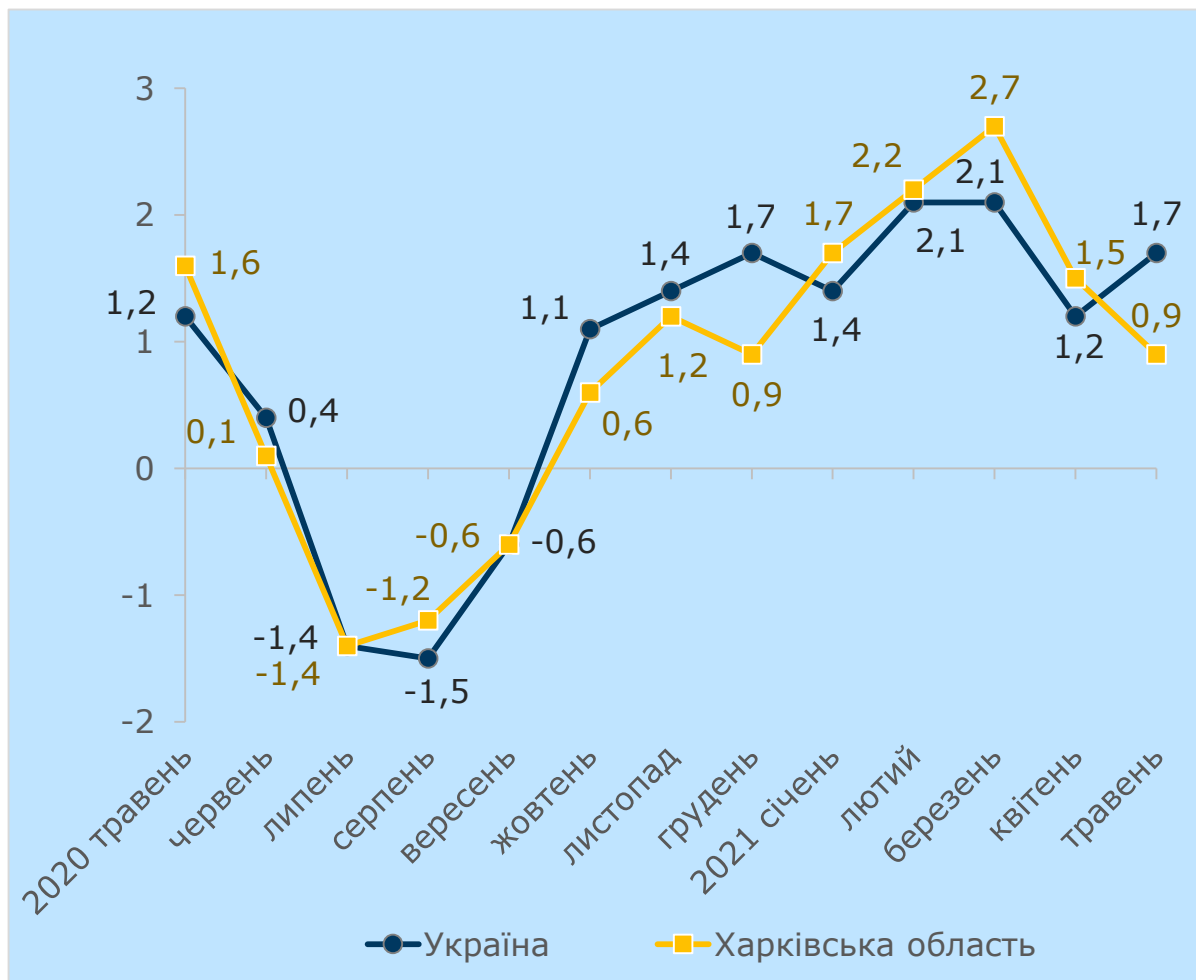
Індекси споживчих цін на окремі групи товарів та послуг у травні 2021 року (у % до грудня попереднього року)





СПОЖИВЧІ ЦІНИ

Зміни споживчих цін на продукти харчування та безалкогольні напої (у % до попереднього місяця)



Найбільше зростання та зниження цін у травні 2021 року

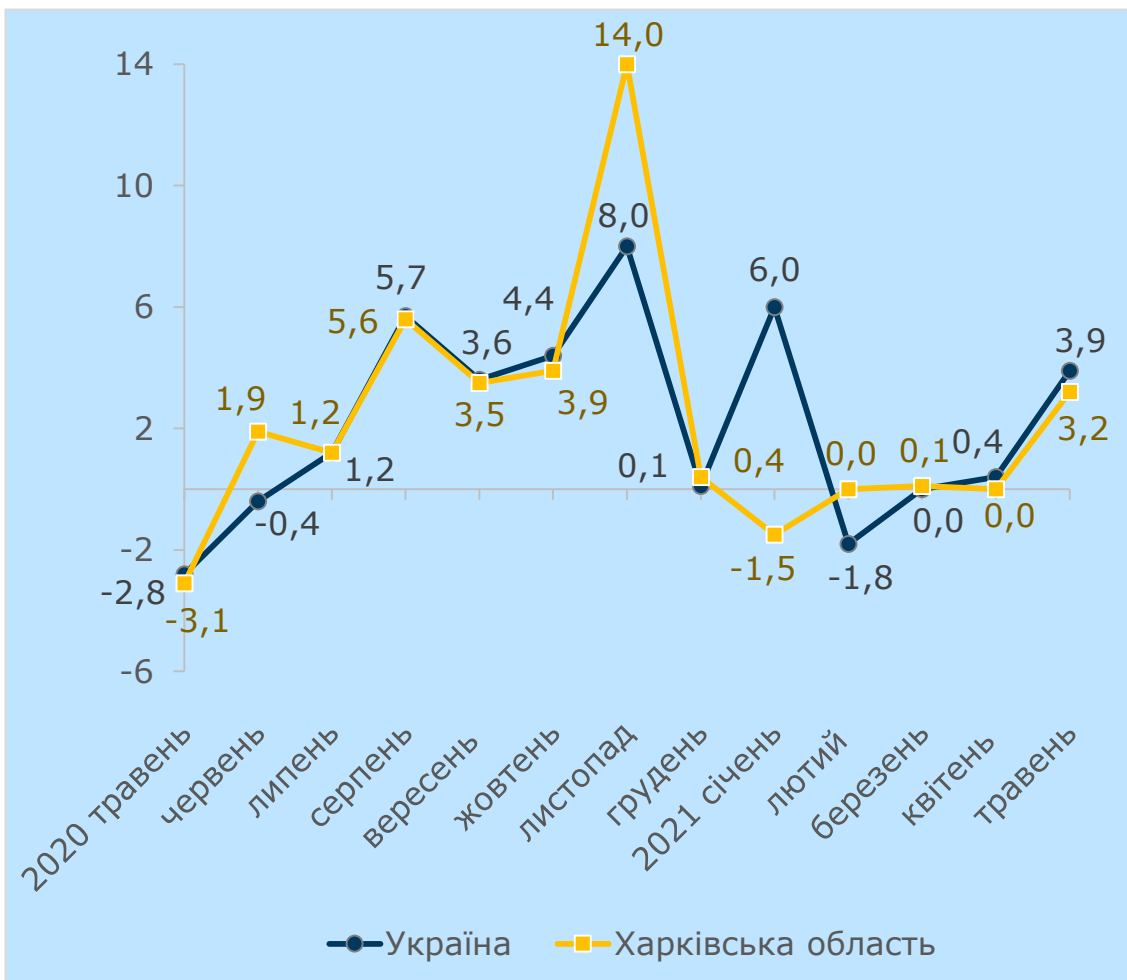
Підвищення цін:		Зниження цін:	
олія соняшникова	9,1%	▲	яйця 8,9% ▼
м'ясо птиці	4,4%	▲	овочі 4,4% ▼
кисломолочна продукція	3,2%	▲	цукор 1,3% ▼
сметана	2,2%	▲	
фрукти	2,2%	▲	
риба та продукти з риби	1,8%	▲	



СПОЖИВЧІ ЦІНИ

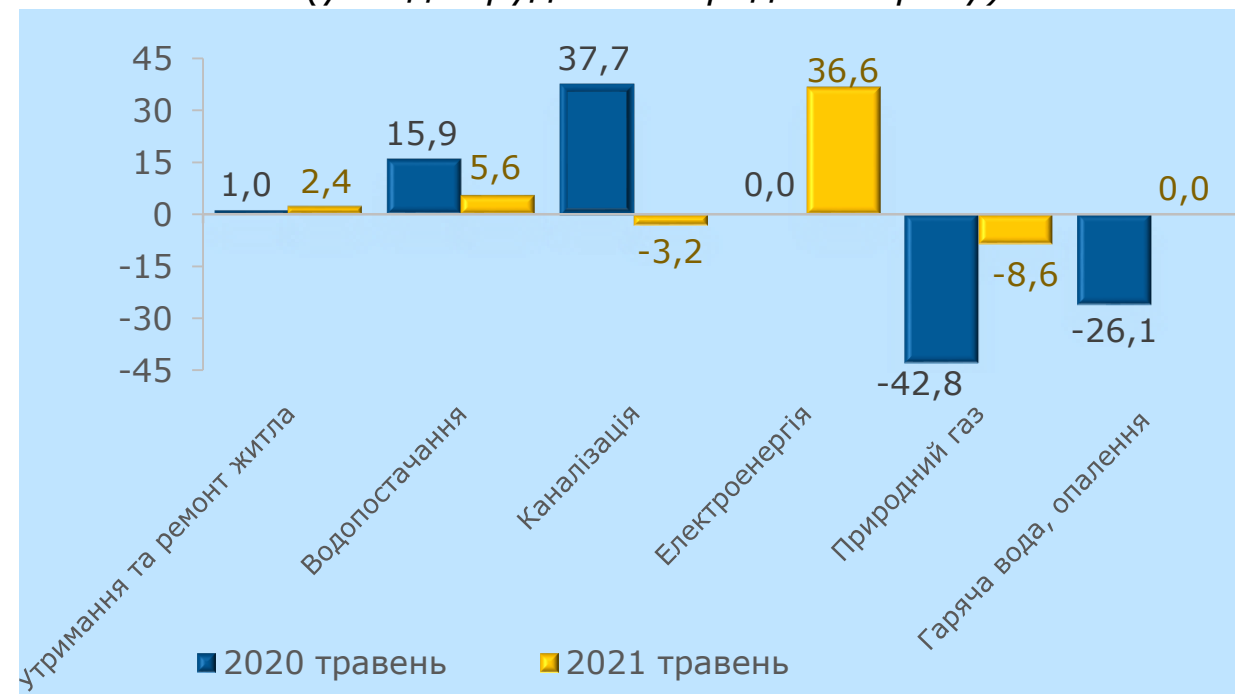
Зміни споживчих цін на житло, воду, електроенергію, газ та інші види палива

(у % до попереднього місяця)



У травні 2021 р. порівняно з квітнем 2021 р. ціни (тарифи) на житло, воду, електроенергію, газ та інші види палива зросли за рахунок підвищення ціни на природний газ на 13,5%.

(у % до грудня попереднього року)

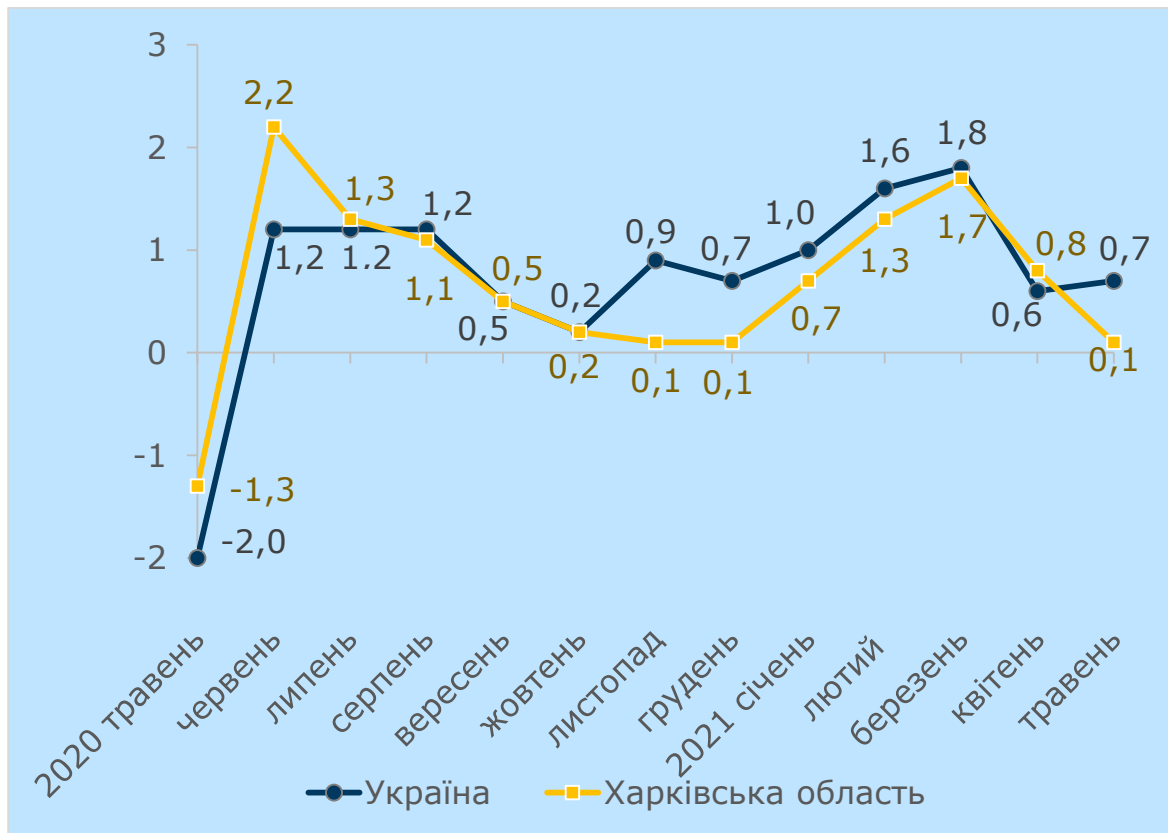




СПОЖИВЧІ ЦІНИ

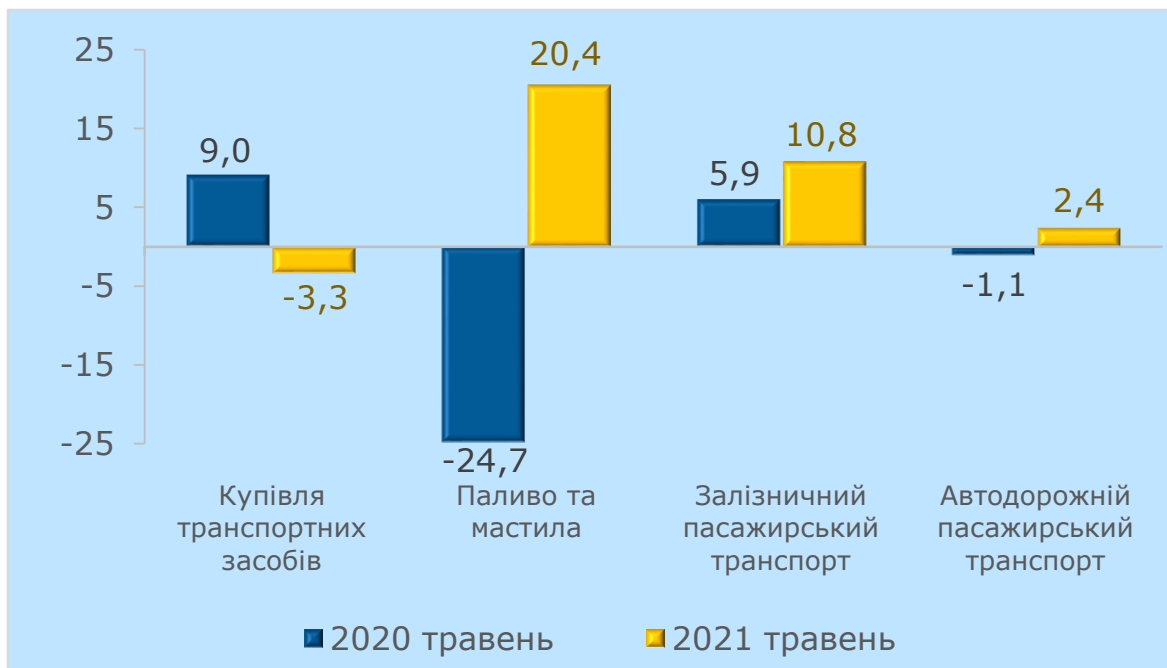
Зміни споживчих цін на транспорт

(у % до попереднього місяця)



У травні 2021 р. порівняно з квітнем 2021 р. подорожчав проїзд в залізничному пасажирському та автодорожньому пасажирському транспорті на 2,6% та 0,9% відповідно; паливо та мастила – на 0,9%.

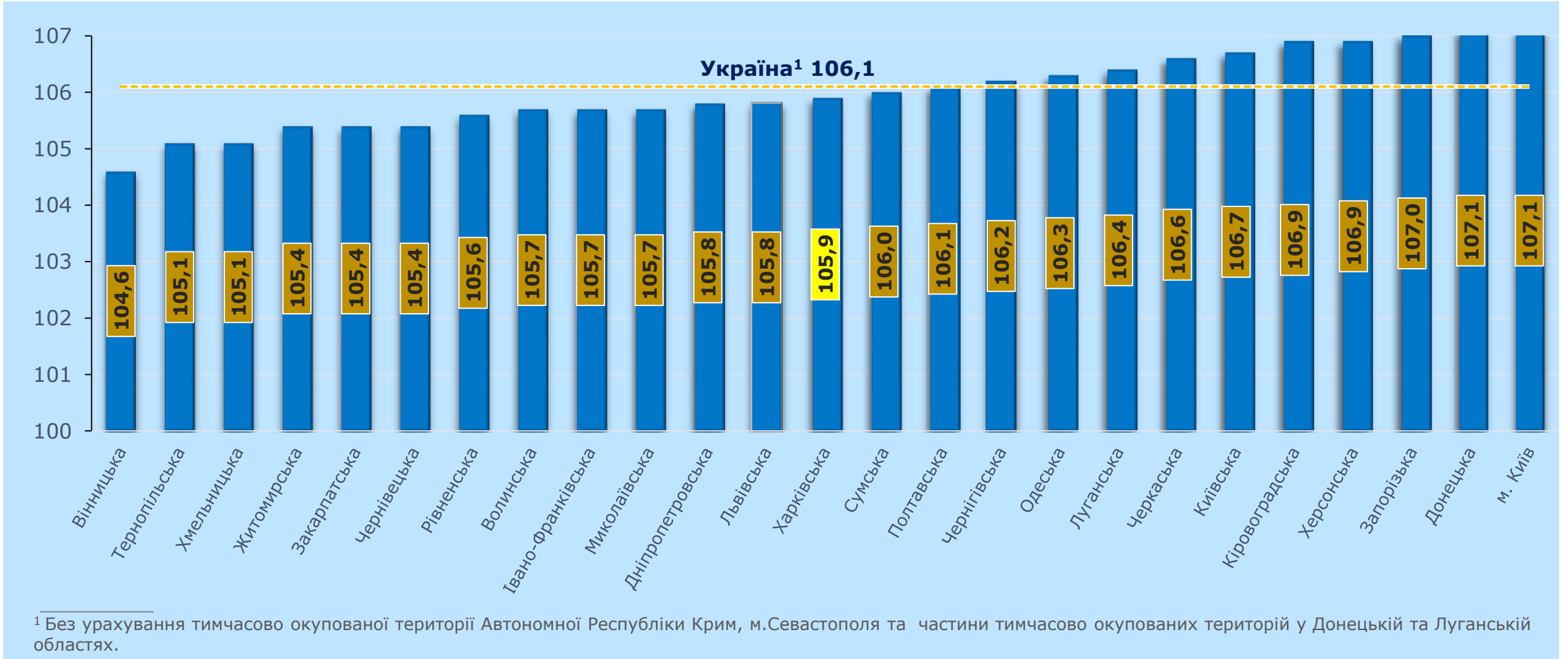
(у % до грудня попереднього року)





СПОЖИВЧІ ЦІНИ

Індекси споживчих цін по регіонах країни у травні 2021 року
(у % до грудня попереднього року)



Інформаційний бюлетень підготовлено управлінням поширення інформації та комунікацій

The newsletter was prepared by the Information and Communications Division

Відповідальна за випуск Олена ГЛУХОВА

Responsible for edition is Olena GLUKHOVA

При підготовці інформаційного бюлетеня використані дані державного статистичного спостереження "Зміни цін (тарифів) на споживчі товари (послуги)".

In preparing the newsletter used data from the state statistical observation "Changes in prices (tariffs) for consumer goods (services)".

Головне управління статистики у Харківській області

адреса: вул. Маршала Бажанова, 28, м. Харків, 61002, Україна

телефон: (057) 706 26 16

факс: (057) 706 25 88

електронна пошта: gus@kh.ukrstat.gov.ua

вебсайт: www.kh.ukrstat.gov.ua

сторінка у соціальній мережі "Фейсбук": www.facebook.com/kharkivgus

Main Department of Statistics in Kharkiv region

address: 28, Marshala Bazhanova st., Kharkiv, 61002, Ukraine

telephone: (057) 706 26 16

fax: (057) 706 25 88

E-mail: gus@kh.ukrstat.gov.ua

website: www.kh.ukrstat.gov.ua

Facebook: www.facebook.com/kharkivgus

З питань поширення статистичних публікацій Ви можете звернутись за телефоном (057) 706 26 36.

For distribution of Statistical Publications you can contact by phone (057) 706 26 36.