



Державна служба статистики України

State Statistics Service of Ukraine

Головне управління статистики у Харківській області

Main Department of Statistics in Kharkiv region

ІНФОРМАЦІЙНИЙ БЮЛЕТЕНЬ № 27

ІНДЕКСИ СПОЖИВЧИХ ЦІН В ХАРКІВСЬКІЙ ОБЛАСТІ У СЕРПНІ 2021 РОКУ

NEWSLETTER № 27

CONSUMER PRICES INDICES IN KHARKIV REGION IN AUGUST, 2021

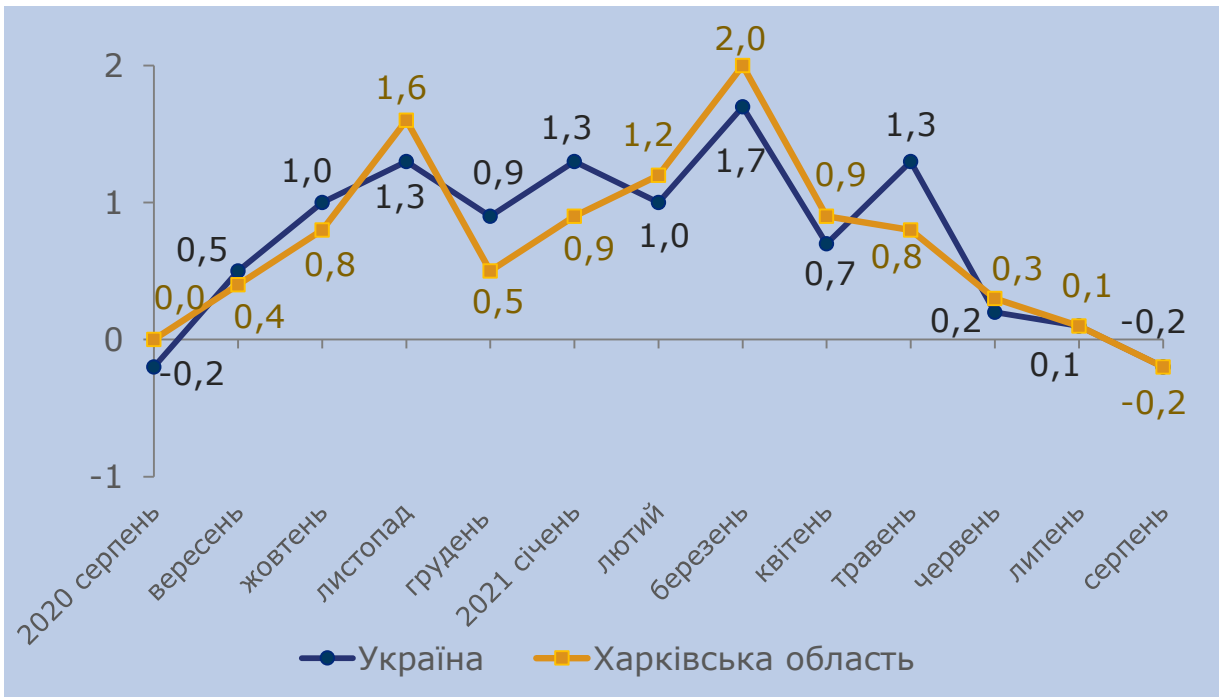
**ХАРКІВ
KHARKIV
2021**



СПОЖИВЧІ ЦІНИ

Споживчі ціни у Харківській області у серпні 2021 р. порівняно з липнем 2021 р. знизилися на 0,2%, з початку року зросли на 6,1% (по Україні порівняно з липнем 2021 р. знизилися на 0,2%, з початку року зросли на 6,2%).

Зміни споживчих цін
(у % до попереднього місяця)



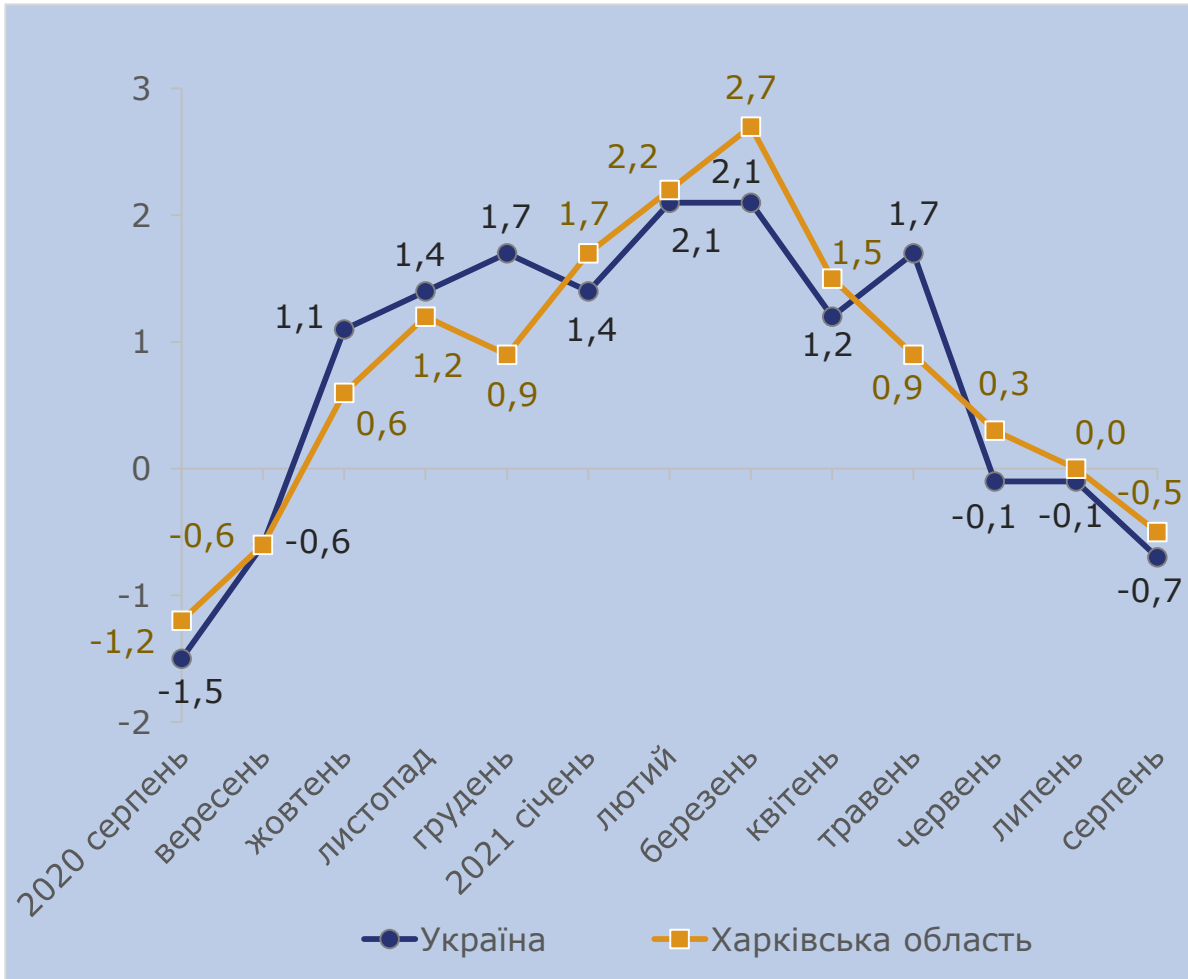
Індекси споживчих цін на окремі групи товарів та послуг у серпні 2021 року
(у % до грудня попереднього року)





СПОЖИВЧІ ЦІНИ

Зміни споживчих цін на продукти харчування та безалкогольні напої (у % до попереднього місяця)



Найбільше зростання та зниження цін у серпні 2021 року

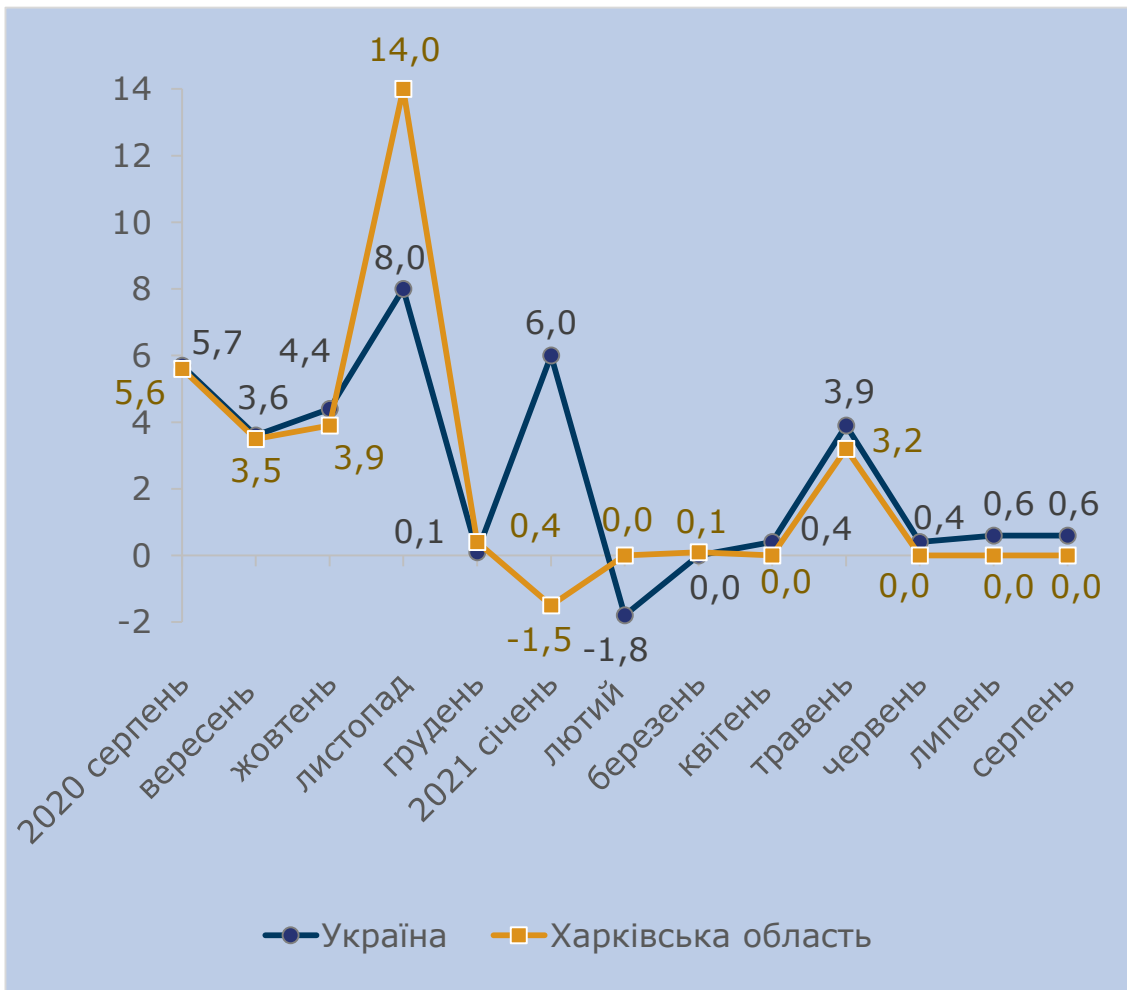
Підвищення цін:		Зниження цін:	
яйця	10,6%	овочі	16,3%
цукор	4,5%	кисломолочна продукція	2,3%
м'ясо та м'ясопродукти	1,3%	риба та продукти з риби	1,2%
макаронні вироби	1,1%	продукти переробки зернових	0,6%
сметана	0,9%	молоко	0,6%
сир і м'який сир (творог)	0,2%		



СПОЖИВЧІ ЦІНИ

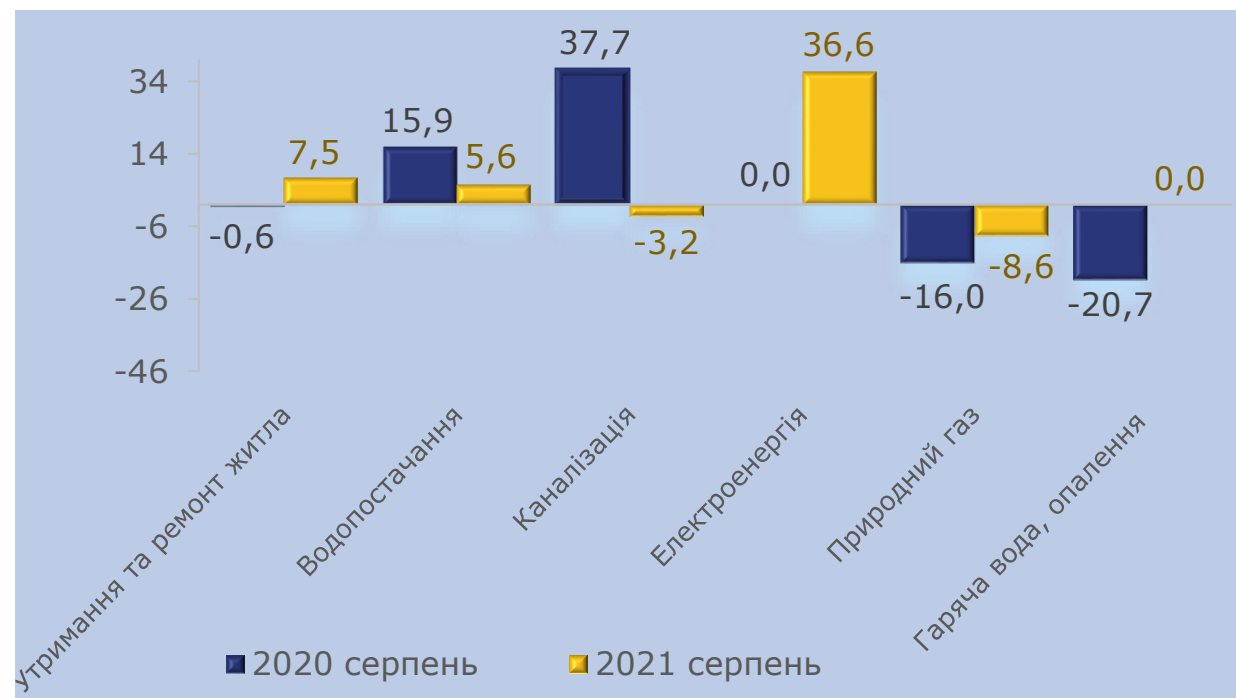
Зміни споживчих цін на житло, воду, електроенергію, газ та інші види палива

(у % до попереднього місяця)



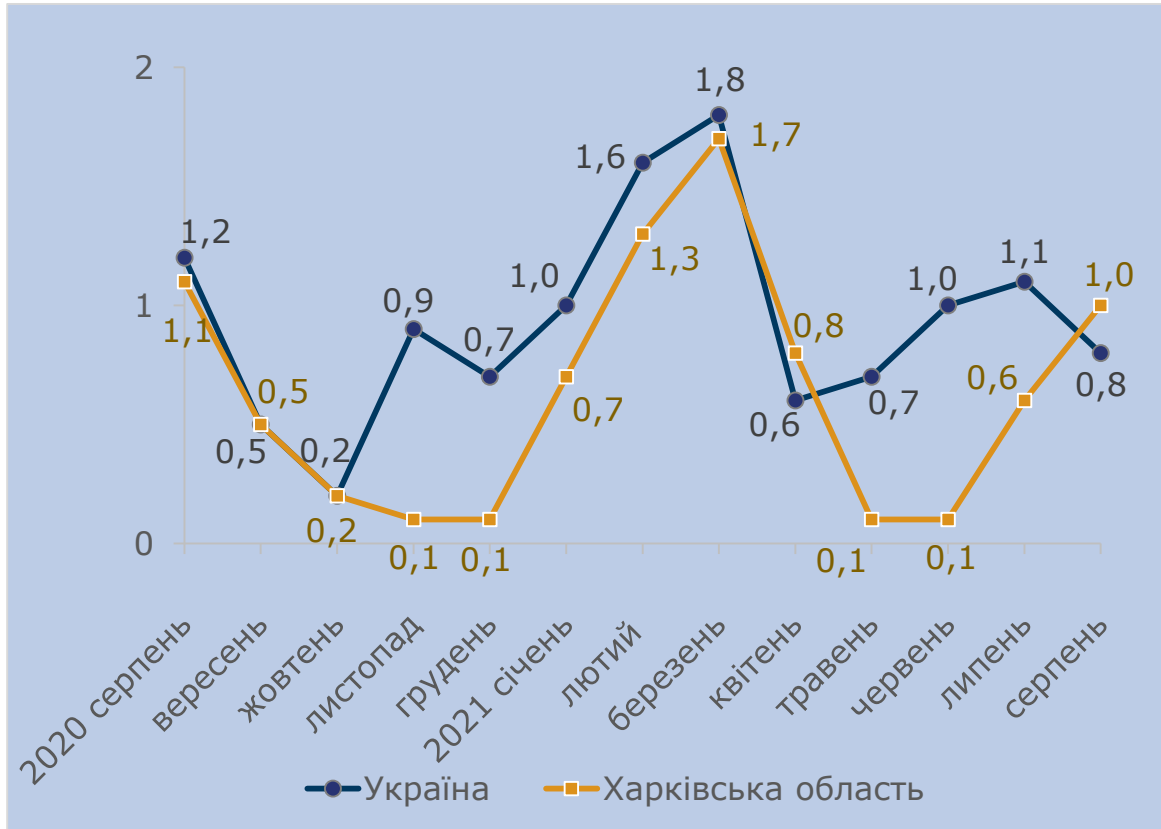
У серпні 2021 р. порівняно з липнем 2021 р. рівень цін на житло, воду, електроенергію, газ та інші види палива залишився без змін.

(у % до грудня попереднього року)



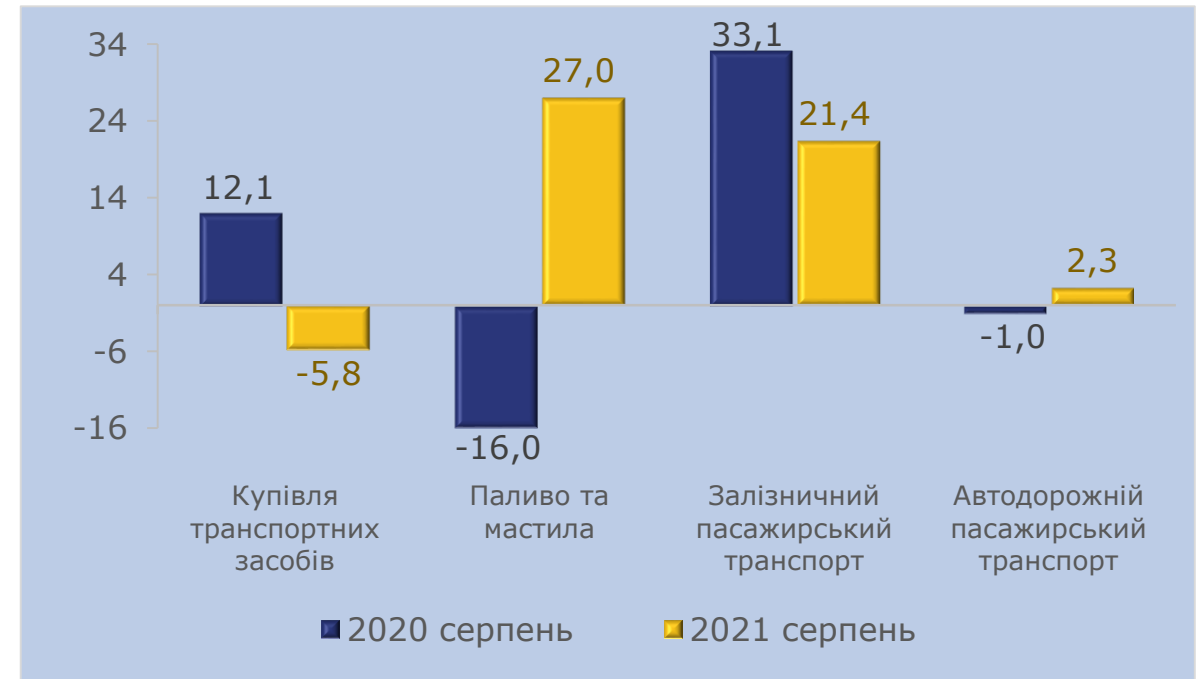
Зміни споживчих цін на транспорт

(у % до попереднього місяця)



У серпні 2021 р. порівняно з липнем 2021 р. ціни на транспорт зросли на 1,0% за рахунок подорожчання палива та мастил на 2,8%.

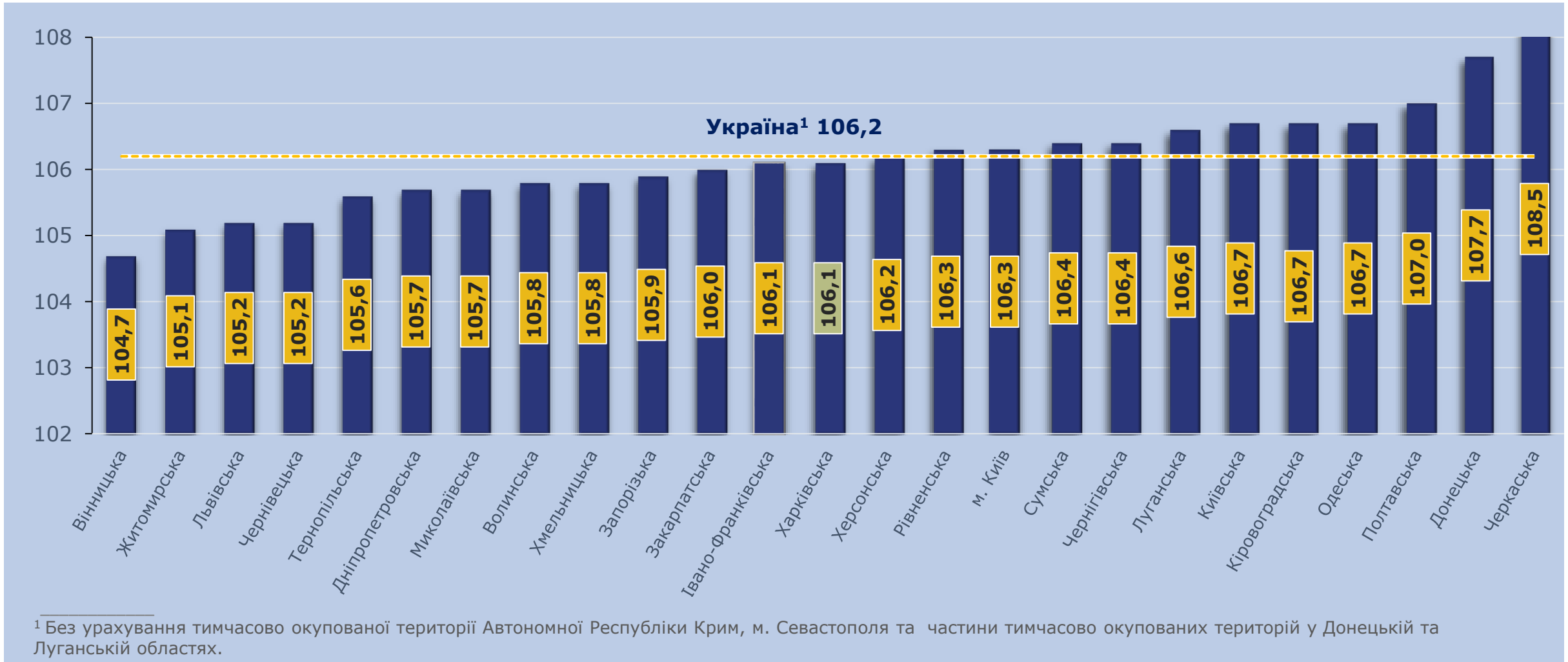
(у % до грудня попереднього року)





СПОЖИВЧІ ЦІНИ

Індекси споживчих цін по регіонах країни у серпні 2021 року
(у % до грудня попереднього року)



Інформаційний бюлетень підготовлено управлінням поширення інформації та комунікацій

The newsletter was prepared by the Information and Communications Division

Відповідальна за випуск Олена ГЛУХОВА

Responsible for edition is Olena GLUKHOVA

При підготовці інформаційного бюлетеня використані дані державного статистичного спостереження "Зміни цін (тарифів) на споживчі товари (послуги)".

In preparing the newsletter used data from the state statistical observation "Changes in prices (tariffs) for consumer goods (services)".

Головне управління статистики у Харківській області

адреса: вул. Маршала Бажанова, 28, м. Харків, 61002, Україна

телефон: (057) 706 26 16

факс: (057) 706 25 88

електронна пошта: gus@kh.ukrstat.gov.ua

вебсайт: www.kh.ukrstat.gov.ua

сторінка у соціальній мережі "Фейсбук": www.facebook.com/kharkivgus

Main Department of Statistics in Kharkiv region

address: 28, Marshala Bazhanova st., Kharkiv, 61002, Ukraine

telephone: (057) 706 26 16

fax: (057) 706 25 88

E-mail: gus@kh.ukrstat.gov.ua

website: www.kh.ukrstat.gov.ua

Facebook: www.facebook.com/kharkivgus

З питань поширення статистичних публікацій Ви можете звернутись за телефоном (057) 706 26 36.

For distribution of Statistical Publications you can contact by phone (057) 706 26 36.