



Державна служба статистики України

State Statistics Service of Ukraine

Головне управління статистики у Харківській області

Main Department of Statistics in Kharkiv region



## ІНФОРМАЦІЙНИЙ БЮЛЕТЕНЬ № 30

### ДІТИ, ЖІНКИ ТА СІМ'Я В ХАРКІВСЬКІЙ ОБЛАСТІ У 2020 РОЦІ

### *NEWSLETTER № 30*

### *CHILDREN, FEMALES AND FAMILY IN KHARKIV REGION IN 2020*

**ХАРКІВ**  
**KHARKIV**  
**2021**



# ЗМІСТ CONTENTS

РОЗДІЛ 1  
SECTION 1  
ДЕМОГРАФІЧНА СИТУАЦІЯ  
DEMOGRAPHIC SITUATION



5

РОЗДІЛ 2  
SECTION 2  
ЗАЙНЯТИСТЬ ТА БЕЗРОБІТТЯ  
EMPLOYMENT AND UNEMPLOYMENT



6

РОЗДІЛ 3  
SECTION 3  
ДОХОДИ І ВИТРАТИ НАСЕЛЕННЯ  
HOUSEHOLD INCOME AND EXPENDITURE



7

РОЗДІЛ 4  
SECTION 4  
ОХОРОНА ЗДОРОВ'Я  
HEALTH CARE



8

РОЗДІЛ 5  
SECTION 5  
ЖИТЛОВІ УМОВИ  
DWELLING STANDARDS



9

РОЗДІЛ 6  
SECTION 6  
ОСВІТА І ВИХОВАННЯ  
EDUCATION AND TRAINING



10

РОЗДІЛ 7  
SECTION 7  
КУЛЬТУРА І ВІДПОЧИНОК  
CULTURE AND LEISURE



11

РОЗДІЛ 8  
SECTION 8  
ВИРОБНИЦТВО СПОЖИВЧИХ ТОВАРІВ  
OUTPUT OF CONSUMER GOODS



12

РОЗДІЛ 9  
SECTION 9  
ДОВКІЛЛЯ  
ENVIRONMENT



13

РОЗДІЛ 10  
SECTION 10  
СОЦІАЛЬНИЙ ЗАХИСТ  
SOCIAL PROTECTION



14

РОЗДІЛ 11  
SECTION 11  
АНТИСУСПІЛЬНІ ПРОЯВИ  
ANTI-SOSIAL PHENOMENA



15



# ПЕРЕДМОВА

## FOREWORD

Діти – це майбутнє кожної країни, від їх кількості, їх здоров'я, освіти, значною мірою залежить майбутній стан демографічних процесів, життєвий, відтворювальний і трудовий потенціал населення країни. Особливу роль у житті дитини грає сім'я, яка забезпечує її захист, формування особистості, задоволення духовних потреб та первинну соціалізацію. Саме сім'ї належить особлива місія у зберіганні традиційних, цінностей, які є фундаментальними для розвитку будь-якого суспільства.

Досвід світового товариства переконливо доводить, що інституціональні проблеми сім'ї більш ефективно вирішуються за допомогою спеціально організованої системи державної політики стосовно сім'ї, жінок, дітей і молоді. Розв'язання проблем у цій сфері повинно базуватися на законодавчому забезпеченні створення сприятливих умов для розвитку сім'ї,



ефективного виконання нею репродуктивної, виховної, економічної, соціальної функцій, дотримання на практиці принципу рівності прав жінки і чоловіка, здійснення цілеспрямованої політики щодо працевлаштування молоді, профілактики дитячої бездоглядності та жебракування, запобігання соціальному сирітству.

Україна, будучи членом міжнародного співтовариства, визначила пріоритети внутрішньої політики з охорони сім'ї, материнства і дитинства та широко впроваджує діяльність щодо створення середовища, сприятливого для дітей, в якому гідний розвиток і захист їх прав забезпечується з дотриманням принципів рівності, миру, соціальної справедливості, з урахуванням моральних засад та цінностей українського суспільства, спрямованих на зміцнення сім'ї та морального здоров'я дітей в країні.



# ЦІЛІ СТАЛОГО РОЗВИТКУ

## SUSTAINABLE DEVELOPMENT GOALS

Інформаційний бюлетень містить інформацію про становище дітей, жінок та сімей Харківської області у 2020 р. за окремими соціально-економічними показниками в рамках моніторингу Цілей Сталого Розвитку в Україні: дані демографічної статистики, показники зайнятості та доходів населення, інформацію про товари для населення, житлові умови, стан здоров'я та медичне обслуговування дітей та жінок, освіту та виховання, культуру та відпочинок, довкілля та злочинність.

При підготовці матеріалу використано дані державних статистичних спостережень та адміністративні дані міністерств і відомств.



**Ціль 1.** Подолання бідності



**Ціль 3.** Міцне здоров'я і благополуччя



**Ціль 4.** Якісна освіта



**Ціль 5.** Гендерна рівність



**Ціль 11.** Сталий розвиток міст і громад



**Ціль 12.** Відповідальне споживання та виробництво



Чисельність постійного населення за основними віковими групами та статтю (за оцінкою) на 1 січня 2021 року

Population, by major age group and sex (according to estimate), as of January 1, 2021



Чоловіки  
1 213,8 тис.



Жінки  
1 404,4 тис.

Кількість зареєстрованих шлюбів у 2020 році

Registered marriages in 2020



12,0 тис.

Кількість живонароджених за статтю у 2020 році

Live births, by sex in 2020

хлопчики  
8,6 тис.



дівчатка  
8,1 тис.



Робоча сила у віці 15-70 років за статтю у 2020 році  
*Labour force aged 15-70 years, by sex in 2020*



**Примітка.** Інформація щодо кількості зайнятого та безробітного населення отримана за результатами обстеження робочої сили. Показник "робоча сила" визначається як сума зайнятого та безробітного населення.



Із загальної кількості сукупних ресурсів домогосподарств **94,3%** складають грошові доходи, **4,7%** – негрошові доходи, **1,0%** – використання заощаджень, позики, повернені домогосподарству борги.

Із загальної кількості грошових витрат домогосподарств **89,7%** складають споживчі грошові витрати, **10,3%** – неспоживчі грошові витрати.



**Примітка.** Дані щодо сукупних ресурсів та грошових витрат наведено за результатами вибіркового обстеження умов життя домогосподарств за 2019 р.

Середньомісячна заробітна плата штатних працівників у 2020 році<sup>1</sup>

*Average monthly wages of regular employees in 2020*

Чоловіки  
11 100 грн

Жінки  
9 023 грн

<sup>1</sup> Дані наведено по юридичних особах та відокремлених підрозділах юридичних осіб із кількістю працівників 10 і більше осіб.

Середній розмір призначеної місячної пенсії пенсіонерів усіх категорій на 1 січня 2021 року<sup>1</sup>

*The average amount of granted monthly pension for pension-beneficiaries of all categories, as of January 1, 2021*

Чоловіки  
4 364,94 грн

Жінки  
3 064,04 грн

<sup>1</sup> За даними Пенсійного фонду України.



Основні показники охорони здоров'я у 2020 році<sup>1</sup>  
Basic health care indicators in 2020

	Усього, на кінець року
Кількість лікарів усіх спеціальностей <sup>2</sup> , тис.	14,8
Кількість середнього медичного персоналу, тис.	19,8
Кількість лікарняних закладів, од	115
Кількість лікарняних ліжок, тис.	21,5
Кількість лікарських амбулаторно-поліклінічних закладів, од	730

<sup>1</sup> За даними Міністерства охорони здоров'я України.

<sup>2</sup> Без зубних лікарів.

Захворюваність на окремі хвороби у 2020 році<sup>1</sup>  
Incidence of selected diseases in 2020



<sup>1</sup> Кількість хворих з діагнозом, що встановлений уперше в житті.

<sup>2</sup> За даними Комунального некомерційного підприємства Харківської обласної ради "Обласний клінічний центр профілактики і боротьби зі СНІДом". Інформація наведена включно з іноземними громадянами.

<sup>3</sup> За даними Департаменту охорони здоров'я Харківської обласної державної адміністрації.

<sup>4</sup> За даними Комунального некомерційного підприємства "Обласний центр онкології".



Захворюваність на окремі інфекційні хвороби у 2020 році<sup>1</sup>  
Incidence of selected infectious diseases in 2020

(випадків)



<sup>1</sup> За даними Державної установи "Харківський обласний лабораторний центр Міністерства охорони здоров'я України".



**Житловий фонд на 1 січня 2021 року<sup>1, 2</sup>**  
*Housing stock, as of January 1, 2021*

(тис.м<sup>2</sup> загальної площі)

	Усього
<b>Весь житловий фонд</b>	<b>67 366,8</b>
Міський житловий фонд	53 138,8
Сільський житловий фонд	14 228,0



Житловий фонд Харківської області на 1 січня 2021 р. (з урахуванням житлового фонду, який знаходився на балансі підприємств-банкрутів та тих, що повністю припинили діяльність) становив **67,4** млн.м<sup>2</sup> загальної площі з кількістю квартир **1276,4** тис. У середньому на одну особу припадало **25,7** м<sup>2</sup> загальної площі житлового фонду.

Обладнання загальної площі житлових приміщень (без урахування житлового фонду, який знаходився на балансі підприємств-банкрутів та тих, що повністю припинили діяльність) характеризується таким чином: опаленням та газом обладнано **84,9%** житлового фонду, водопроводом – **70,8%**, каналізацією – **69,7%**, гарячим водопостачанням – **55,3%**.

**Обладнання житлового фонду за типами місцевості на 1 січня 2021 року<sup>2, 3</sup>**  
*Housing stock facilities, by type of area, as of January 1, 2021*

(відсотків до загальної площі житлових приміщень<sup>4</sup>)

	У міській місцевості	У сільській місцевості
Водопровід	80,9	32,8
Каналізація	80,4	29,8
Опалення	91,3	60,7
Газ	84,8	84,9
Гаряче водопостачання	66,5	13,0

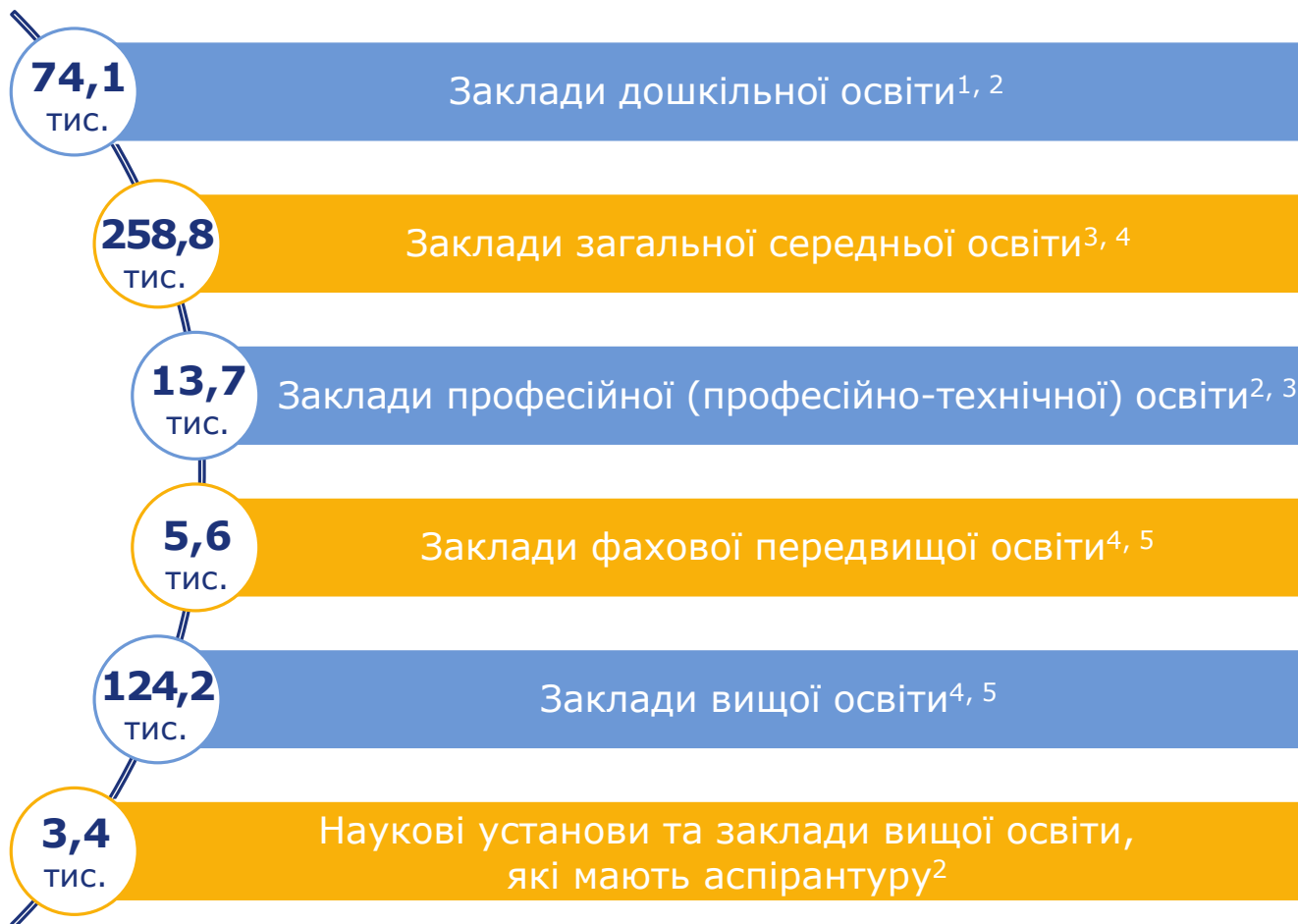
<sup>1</sup> З урахуванням даних про житловий фонд, який знаходиться на балансі підприємств-банкрутів та тих, що повністю припинили діяльність.

<sup>2</sup> Різниця у показниках за 2020 р., у порівнянні з попередніми звітними періодами, пов'язана зі змінами у методології проведення державного статистичного спостереження, у зв'язку з чим не звітували одиниці із середньою кількістю працівників менше 10 осіб.

<sup>3</sup> Без урахування даних про житловий фонд, який знаходиться на балансі підприємств-банкрутів та тих, що повністю припинили діяльність.

<sup>4</sup> У житлових будинках, гуртожитках та нежитлових будівлях.

**Кількість осіб, які навчалися у закладах освіти у 2020 році**  
*Number of persons studying in educational institutions in 2020*



<sup>1</sup> Інформація підготовлена за даними Державної інформаційної системи освіти, наданими Державною науковою установою "Інститут освітньої аналітики" Міністерства освіти і науки України.

<sup>2</sup> На кінець року.

<sup>3</sup> За даними Департаменту науки і освіти Харківської обласної державної адміністрації.

<sup>4</sup> На початок 2020/2021 навчального року.

<sup>5</sup> Інформація підготовлена за даними Єдиної державної електронної бази з питань освіти, наданими Державним підприємством "Інфоресурс" Міністерства освіти і науки України, з урахуванням закладів фахової передвищої освіти.



### Кількість туроператорів та турагентів у 2020 році

*Number of tour operators and travel agents in 2020*

Кількість туроператорів та турагентів  
(юридичних осіб)

**84** од

Кількість турагентів  
(фізичних осіб-підприємців)

**150** од

### Бібліотеки у 2020 році<sup>1</sup>

*Libraries in 2020*

	Усього	У тому числі у сільській місцевості
Кількість бібліотек, од	<b>794</b>	<b>578</b>
Бібліотечний фонд, тис.прим	<b>17 424</b>	<b>4 467</b>

<sup>1</sup> За даними Департаменту культури і туризму Харківської обласної державної адміністрації та Харківської державної наукової бібліотеки імені В.Г.Короленка.

### Колективні засоби розміщування (КЗР) у 2020 році<sup>1</sup>

*Collective accommodation facilities in 2020*

	Усього
Кількість колективних засобів розміщування, од	<b>66</b>
Кількість місць у КЗР, тис.од	<b>6,7</b>
Кількість осіб, що перебували у КЗР, тис. осіб	<b>80,2</b>

<sup>1</sup> Інформація за даними юридичних осіб, відокремлених підрозділів юридичних осіб.

**Виробництво окремих видів продуктів у 2020 році**  
*Output of selected foodstuffs in 2020*

	Усього, т
Молоко та вершки незгущені й без додавання цукру чи інших підсолоджувальних речовин жирністю більше 1%, але не більше 6%, у первинних пакуваннях об'ємом нетто не більше 2 л	<b>15 901</b>
Молоко і вершки коагульовані, йогурт, кефір, сметана та інші ферментовані продукти	<b>15 831</b>
Сир свіжий неферментований (недозрілий і невитриманий; уключаючи сир із молочної сироватки та кисломолочний сир)	<b>9 120</b>
Джем, мармелад, пюре, желе, конфітюри, повидло, варення, з інших плодів і горіхів, піддані тепловому обробленню (крім продуктів гомогенізованих)	<b>4 767</b>
Печиво солодке, вафлі та вафельні облатки, частково чи повністю покриті шоколадом або іншими сумішами, що містять какао	<b>5 306</b>
Вафлі та вафельні облатки (уключаючи солоні; крім частково чи повністю покритих шоколадом або іншими сумішами, що містять какао)	<b>10 762</b>
Цукерки шоколадні (крім цукерок із вмістом алкоголю, шоколаду в брикетах, пластинах чи плитках)	<b>3 096</b>

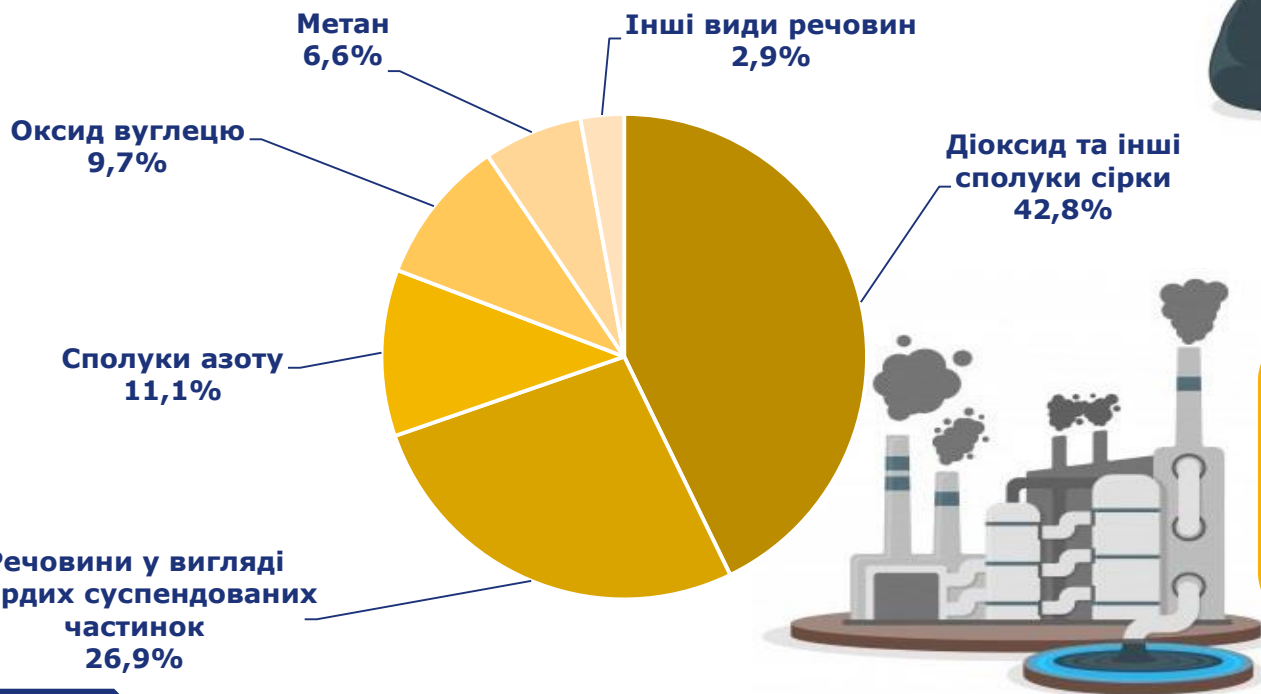


**Викиди забруднюючих речовин та діоксиду вуглецю в атмосферне повітря у 2020 році**

*Emission of pollutants and carbon dioxide into the atmosphere in 2020*

Від стаціонарних джерел викидів в атмосферне повітря надійшло **94,1** тис.т викидів, крім того **7 789,6** тис.т – діоксиду вуглецю (основного парникового газу, що впливає на зміну клімату).

Із загальної кількості викидів забруднюючих речовин, викиди речовин, що належать до парникових газів, зокрема, метану становили **6,2** тис.т, оксиду азоту – **150,6** т.



**Утворення відходів у 2020 році<sup>1</sup>**  
*Generation of wastes in 2020*



У 2020 р. на території Харківської області утворилось **1 487,7** тис.т відходів I–IV класів небезпеки, у тому числі відходів I–III класів небезпеки – **31,8** тис.т.

Утворення відходів у розрахунку на одну особу становить **562,2** кг, на 1 км<sup>2</sup> території області – **47,4** т.

Із загального обсягу утворених відходів усіх класів небезпеки переважали побутові та подібні відходи – **795,6** тис.т.


<sup>1</sup> З урахуванням відходів, утворених у домогосподарствах.

**Державна допомога сім'ям з дітьми у 2020 році<sup>1</sup>**  
*Government assistance to families with children in 2020*

	Кількість, осіб	
	одержувачів, яким призначено допомогу	дітей, на яких отримують допомогу на 01.01.2021
Допомога у зв'язку з вагітністю та пологами	<b>7 961</b>	<b>x</b>
Допомога при народженні дитини	<b>18 722</b>	<b>19 369</b>
Допомога на дітей, над якими встановлено опіку чи піклування	<b>2 452</b>	<b>2 660</b>
Допомога на дітей одиницям особам (матерям, удовам, удівцям, усиновителям)	<b>35 856</b>	<b>14 101</b>
Допомога при усиновленні дитини	<b>56</b>	<b>62</b>

**Кількість пенсіонерів усіх категорій на 1 січня 2021 року<sup>2</sup>**

*Pensioners of all categories, as of January 1, 2021*



<sup>1</sup> За даними Департаменту соціального захисту населення Харківської обласної державної адміністрації.

<sup>2</sup> За даними Пенсійного фонду України.

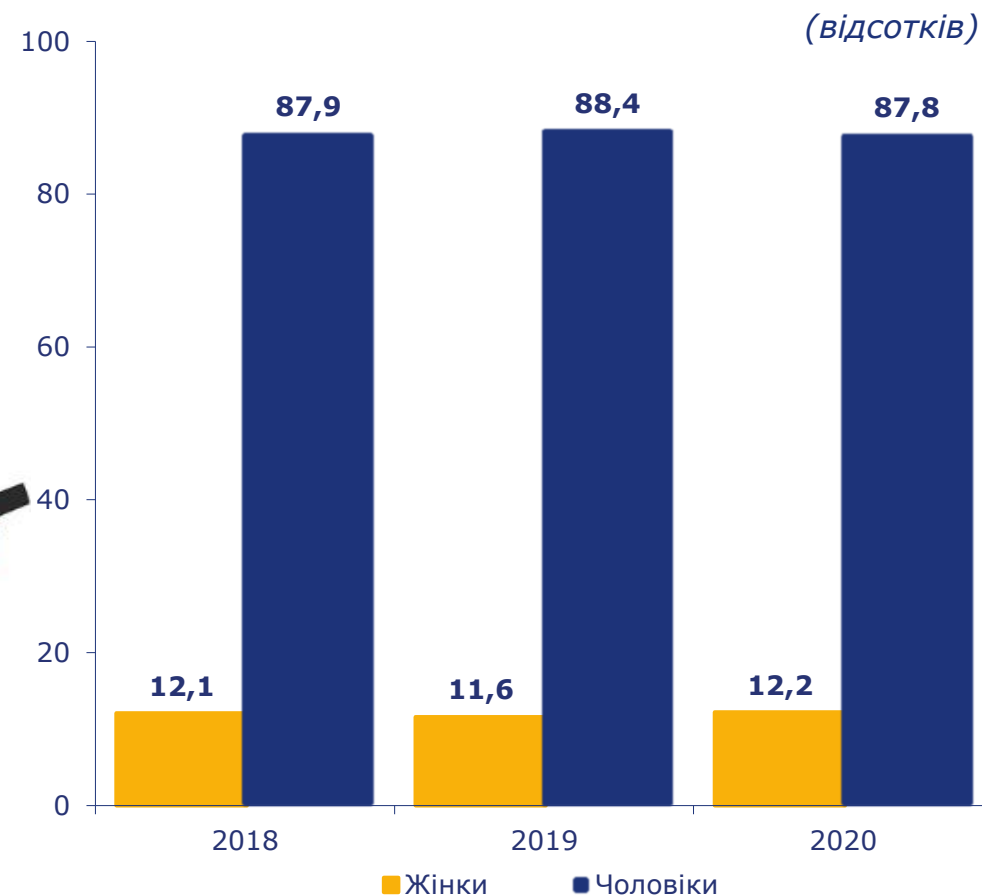


Кількість жінок, які потерпіли від кримінальних правопорушень у 2020 році<sup>1</sup>  
Female victims for crimes in 2020

	Усього, осіб
<b>Усього</b>	<b>4 972</b>
у тому числі	
умисні вбивства та замах на вбивство	39
умисні тяжкі тілесні ушкодження	13
зґвалтування і спроби зґвалтування	25
крадіжки	2 691
грабежі	280
розбійні напади	54
дорожньо-транспортні пригоди	225



Склад засуджених у 2018–2020 роках<sup>1</sup>  
Convicted persons in 2018–2020



<sup>1</sup> За даними Прокуратури Харківської області.

<sup>1</sup> Розрахунок здійснено за даними територіальних органів Державної судової адміністрації України.

## Інформаційний бюлетень підготовлено управлінням поширення інформації та комунікацій

*The newsletter was prepared by the Information and Communications Division*

### Відповідальна за випуск Надія ГЕРМАН

*Responsible for edition is Nadia GERMAN*

#### Головне управління статистики у Харківській області

**адреса:** вул. Маршала Бажанова, 28, м. Харків, 61002, Україна

**телефон:** (057) 706 26 16

**факс:** (057) 706 25 88

**електронна пошта:** [gus@kh.ukrstat.gov.ua](mailto:gus@kh.ukrstat.gov.ua)

**вебсайт:** [www.kh.ukrstat.gov.ua](http://www.kh.ukrstat.gov.ua)

**сторінка у соціальній мережі "Фейсбук":** [www.facebook.com/kharkivgus](http://www.facebook.com/kharkivgus)

#### Main Department of Statistics in Kharkiv region

**address:** 28, Marshala Bazhanova st., Kharkiv, 61002, Ukraine

**telephone:** (057) 706 26 16

**fax:** (057) 706 25 88

**E-mail:** [gus@kh.ukrstat.gov.ua](mailto:gus@kh.ukrstat.gov.ua)

**website:** [www.kh.ukrstat.gov.ua](http://www.kh.ukrstat.gov.ua)

**Facebook:** [www.facebook.com/kharkivgus](http://www.facebook.com/kharkivgus)

**З питань поширення статистичних публікацій Ви можете звернутись за телефонами (057) 706 26 36, (063) 816 50 10.**

*For distribution of Statistical Publications you can contact by phones (057) 706 26 36, (063) 816 50 10.*



Приєднуйтесь до нашої вайбер-спільноти:  
**"Харківстат користувачам"**

