



## ІНФОРМАЦІЙНИЙ БЮЛЕТЕНЬ № 2

### ЗАБОРГОВАНІСТЬ ІЗ ВИПЛАТИ ЗАРОБІТНОЇ ПЛАТИ У ХАРКІВСЬКІЙ ОБЛАСТІ НА 1 СІЧНЯ 2021 РОКУ



Державна служба статистики України  
Головне управління статистики у Харківській області

## NEWSLETTER № 2

### ARREARS OF WAGES IN THE KHARKIV REGION ON JANUARY 1, 2021



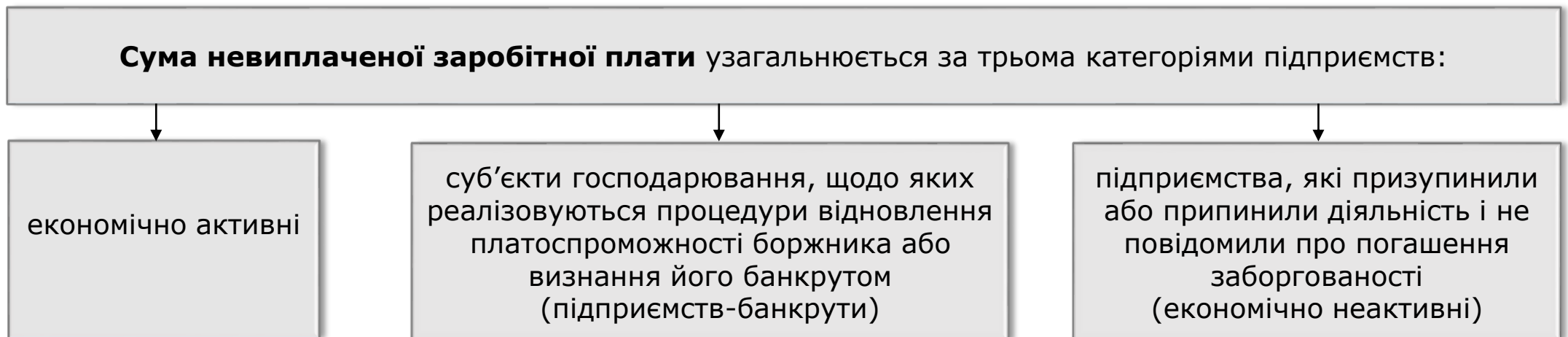
ХАРКІВ  
KHARKIV  
2021



**Заробітна плата** – одна з головних економічних категорій, яка поєднує інтереси працівників, підприємців та держави і безпосередньо впливає на рівень життя населення. Вона є показником досягнень і прорахунків суспільства. Так, середньомісячна заробітна плата штатних працівників Харківської області у 2020 р. становила 9968 грн, що майже у 2 рази більше розміру мінімальної заробітної плати в Україні (5000 грн).

**Заборгованість із виплати заробітної плати** – це сума своєчасно невикраченої заробітної плати всім категоріям працівників: штатним працівникам, особам, які не перебувають в обліковому складі підприємства – сумісникам і працюючим за договорами, а також звільненим працівникам. Ця сума включає всі нарахування в грошовій і натуральній формах з фонду оплати праці (за винятком обов'язкових утримань), строк виплати яких минув до кінця місяця, у якому вони повинні бути виплачені.

Інформація щодо заборгованості із виплати заробітної плати розробляється за результатами проведення державного статистичного спостереження "Стан виплати заробітної плати", яке охоплює юридичні особи та відокремлені підрозділи юридичних осіб з урахуванням цензу за кількістю найманих працівників відповідно до методологічних положень ([http://csrv2.ukrstat.gov.ua/metod\\_polog/metod\\_doc/2019/86/mp\\_sv\\_zp.pdf](http://csrv2.ukrstat.gov.ua/metod_polog/metod_doc/2019/86/mp_sv_zp.pdf)).



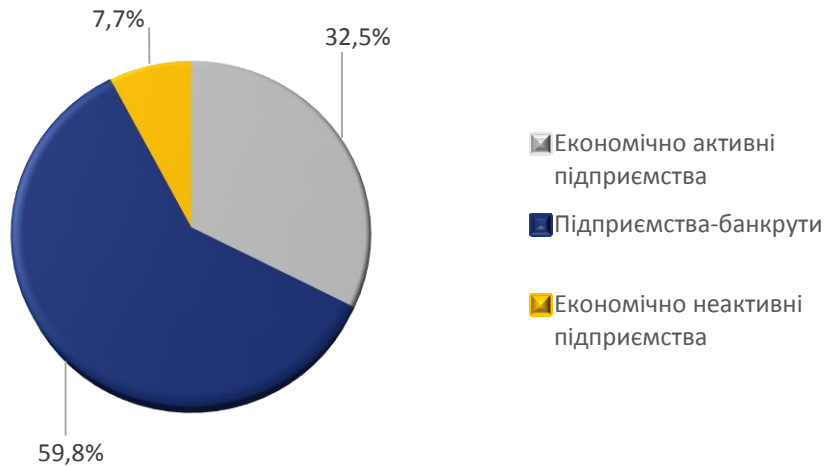


Загальна **сума невиключеної заробітної плати** у Харківській області на 1 січня 2021 р. становила 454,9 млн.грн, що дорівнювало 6,9% фонду оплати праці, нарахованого за грудень 2020 р.

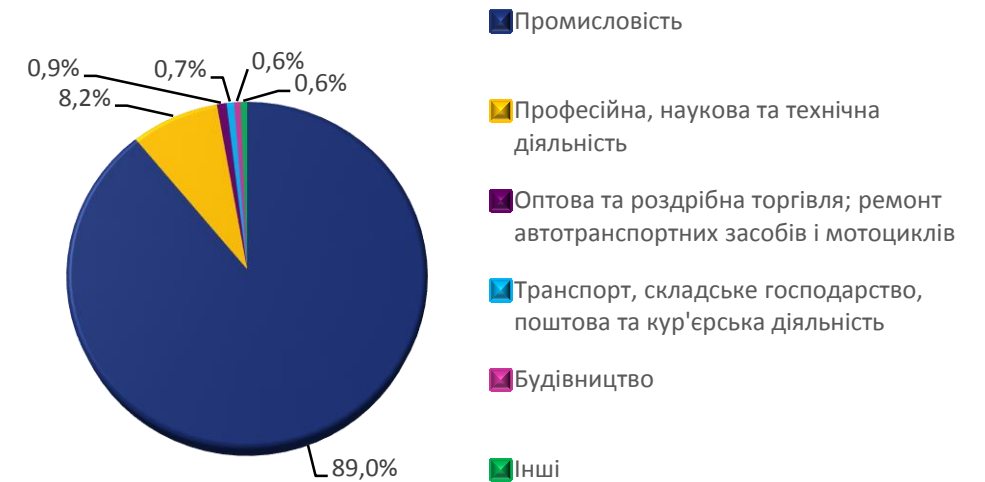
З початку 2020 р. заборгованість із виплати заробітної плати штатним працівникам Харківської області зросла на 88,1 млн.грн, або на 24,0%. У грудні 2020 р. сума боргу зменшилася на 128,0 млн.грн, або на 22,0%.

Основна частина невиключеної заробітної плати припадала на підприємства промисловості (405,1 млн.грн, або 89,0%), а серед міст та районів області – на підприємства м. Харкова (405,3 млн.грн, або 89,1%).

### Структура заборгованості із виплати заробітної плати за категоріями підприємств на 1 січня 2021 року



### Структура заборгованості із виплати заробітної плати за видами економічної діяльності на 1 січня 2021 року



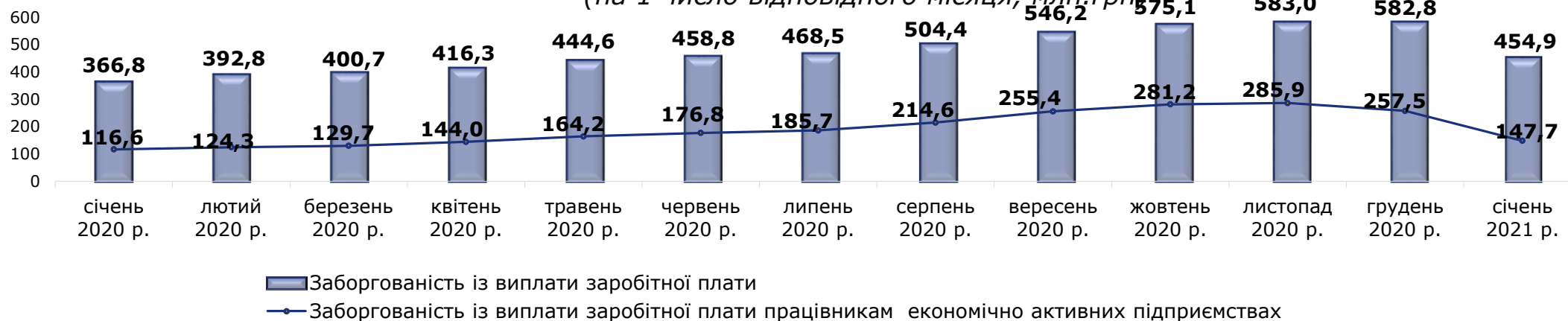


Загальна сума несплаченої заробітної плати працівникам **економічно активних підприємств** у грудні 2020 р. зменшилась на 42,6% і на 1 січня 2021 р. становила 147,7 млн.грн.

Упродовж грудня 2020 р. кількість працівників **економічно активних підприємств**, які вчасно не отримали заробітну плату, зменшилась у 3,8 раза і на 1 січня 2021 р. становила 4481 особу.

Основна сума боргу із виплати заробітної плати штатним працівникам **економічно активних підприємств** у Харківській області утворена підприємствами м. Харкова (71,6% до загальної суми заборгованості працівникам економічно активних підприємств, або 105,8 млн.грн).

### Заборгованість із виплати заробітної плати працівникам підприємств (організацій, установ) Харківської області, у тому числі економічно активних підприємств (на 1 число відповідного місяця, млн.грн)



Загальна сума несплаченої заробітної плати працівникам **підприємств-банкрутів** на 1 січня 2021 р. становила 272,2 млн.грн. Кількість працівників підприємств-банкрутів, яким не сплачено заробітну плату, становила 8,8 тис. осіб і зменшилась протягом року грудня 2020 р. на 0,5 %.

Сума боргу із виплати заробітної плати працівникам **економічно неактивних підприємств** на 1 січня 2021 р. становила 35,0 млн.грн.



## Заборгованість із виплати заробітної плати по містах та районах Харківської області на 1 січня 2021 року

	Сума невиконаної заробітної плати, тис.грн						
	усього	у т.ч. підприємства (установи, організації)					
		економічно активні		підприємства-банкрути		економічно неактивні	
		усього	у % до загальної суми	усього	у % до загальної суми	усього	у % до загальної суми
<b>Харківська область</b>	<b>454871,6</b>	<b>147726,2</b>	<b>32,5</b>	<b>272173,3</b>	<b>59,8</b>	<b>34972,1</b>	<b>7,7</b>
м. Харків	405283,7	105767,7	26,1	270656,9	66,8	28859,1	7,1
Індустріальний	57912,8	57527,0	99,3	-	-	385,8	0,7
Київський	232004,5	3094,9	1,3	228784,3	98,6	125,3	0,1
Московський	21674,4	3903,0	18,0	7522,0	34,7	10249,4	47,3
Немишлянський	831,6	831,6	100,0	-	-	-	-
Новобаварський	21328,2	2650,8	12,4	9652,3	45,3	9025,1	42,3
Основ'янський	12466,4	4911,2	39,4	2142,8	17,2	5412,4	43,4
Слобідський	17338,6	1659,3	9,6	15679,3	90,4	-	-
Холодногірський	11804,7	3805,9	32,3	6282,4	53,2	1716,4	14,5
Шевченківський	29922,5	27384,0	91,5	593,8	2,0	1944,7	6,5
м. Ізюм	481,0	-	-	49,0	10,2	432,0	89,8
м. Лозова	28586,7	28586,7	100,0	-	-	-	-
м. Люботин	1902,2	1902,2	100,0	-	-	-	-
м. Чугуїв	2631,0	2631,0	100,0	-	-	-	-
райони							
Балаклійський	615,9	-	-	615,9	100,0	-	-
Барвінківський	3036,9	3036,9	100,0	-	-	-	-
Валківський	250,1	250,1	100,0	-	-	-	-
Зміївський	5551,6	5551,6	100,0	-	-	-	-
Золочівський	5681,0	-	-	-	-	5681,0	100,0
Краснокутський	678,5	-	-	678,5	100,0	-	-
Харківський	85,7	-	-	85,7	100,0	-	-
Шевченківський	87,3	-	-	87,3	100,0	-	-

Примітка. Інформація по містах обласного значення та районах наведена відповідно до адміністративно-територіального устрою, який діяв до набрання чинності постановою Верховної Ради України від 17 липня 2020 року № 807-ІХ "Про утворення та ліквідацію районів".



## Заборгованість із виплати заробітної плати за видами економічної діяльності на 1 січня 2021 року

	Сума несплаченої заробітної плати, тис.грн						
	усього	у т.ч. підприємства (установи, організації)					
		економічно активні		підприємства-банкрути		економічно неактивні	
		усього	у % до загальної суми	усього	у % до загальної суми	усього	у % до загальної суми
<b>Усього</b>	<b>454871,6</b>	<b>147726,2</b>	<b>32,5</b>	<b>272173,3</b>	<b>59,8</b>	<b>34972,1</b>	<b>7,7</b>
Сільське господарство, лісове господарство та рибне господарство	335,8	250,1	74,5	85,7	25,5	-	-
Промисловість	405083,8	110226,6	27,2	268280,9	66,2	26576,3	6,6
Будівництво	2615,2	200,0	7,7	445,1	17,0	1970,1	75,3
Оптова та роздрібна торгівля; ремонт автотранспортних засобів і мотоциклів	4073,4	390,7	9,6	681,1	16,7	3001,6	73,7
Транспорт, складське господарство, поштова та кур'єрська діяльність	3036,9	3036,9	100,0	-	-	-	-
Операції з нерухомим майном	1668,5	981,8	58,8	678,5	40,7	8,2	0,5
Професійна, наукова та технічна діяльність	37601,8	32615,9	86,7	2002,0	5,3	2983,9	8,0
Діяльність у сфері адміністративного та допоміжного обслуговування	432,0	-	-	-	-	432,0	100,0
Освіта	24,2	24,2	100,0	-	-	-	-

**Інформаційний бюлетень підготовлено управлінням поширення інформації та комунікацій**

*The newsletter was prepared by the Information and Communications Division*

**Відповідальна за випуск Надія ГЕРМАН**

*Responsible for edition is Nadia GERMAN*

**Інформація підготовлена за результатами проведення державного статистичного спостереження "Стан виплати заробітної плати"**

*The information was prepared based on the results of the state statistical survey "the State of Payment of Wages".*

**Головне управління статистики у Харківській області**

**адреса:** вул. Маршала Бажанова, 28, м. Харків, 61002, Україна

**телефон:** (057) 706 26 16

**факс:** (057) 706 25 88

**електронна пошта:** [gus@kh.ukrstat.gov.ua](mailto:gus@kh.ukrstat.gov.ua)

**вебсайт:** [www.kh.ukrstat.gov.ua](http://www.kh.ukrstat.gov.ua)

**сторінка у соціальній мережі "Фейсбук":** [www.facebook.com/kharkivgus](http://www.facebook.com/kharkivgus)

**Main Department of Statistics in Kharkiv region**

**address:** 28, Marshala Bazhanova st., Kharkiv, 61002, Ukraine

**telephone:** (057) 706 26 16

**fax:** (057) 706 25 88

**E-mail:** [gus@kh.ukrstat.gov.ua](mailto:gus@kh.ukrstat.gov.ua)

**website:** [www.kh.ukrstat.gov.ua](http://www.kh.ukrstat.gov.ua)

**Facebook:** [www.facebook.com/kharkivgus](http://www.facebook.com/kharkivgus)

**З питань поширення статистичних публікацій Ви можете звернутись за телефоном (057) 706 26 36.**

*For distribution of Statistical Publications you can contact by phone (057) 706 26 36.*