

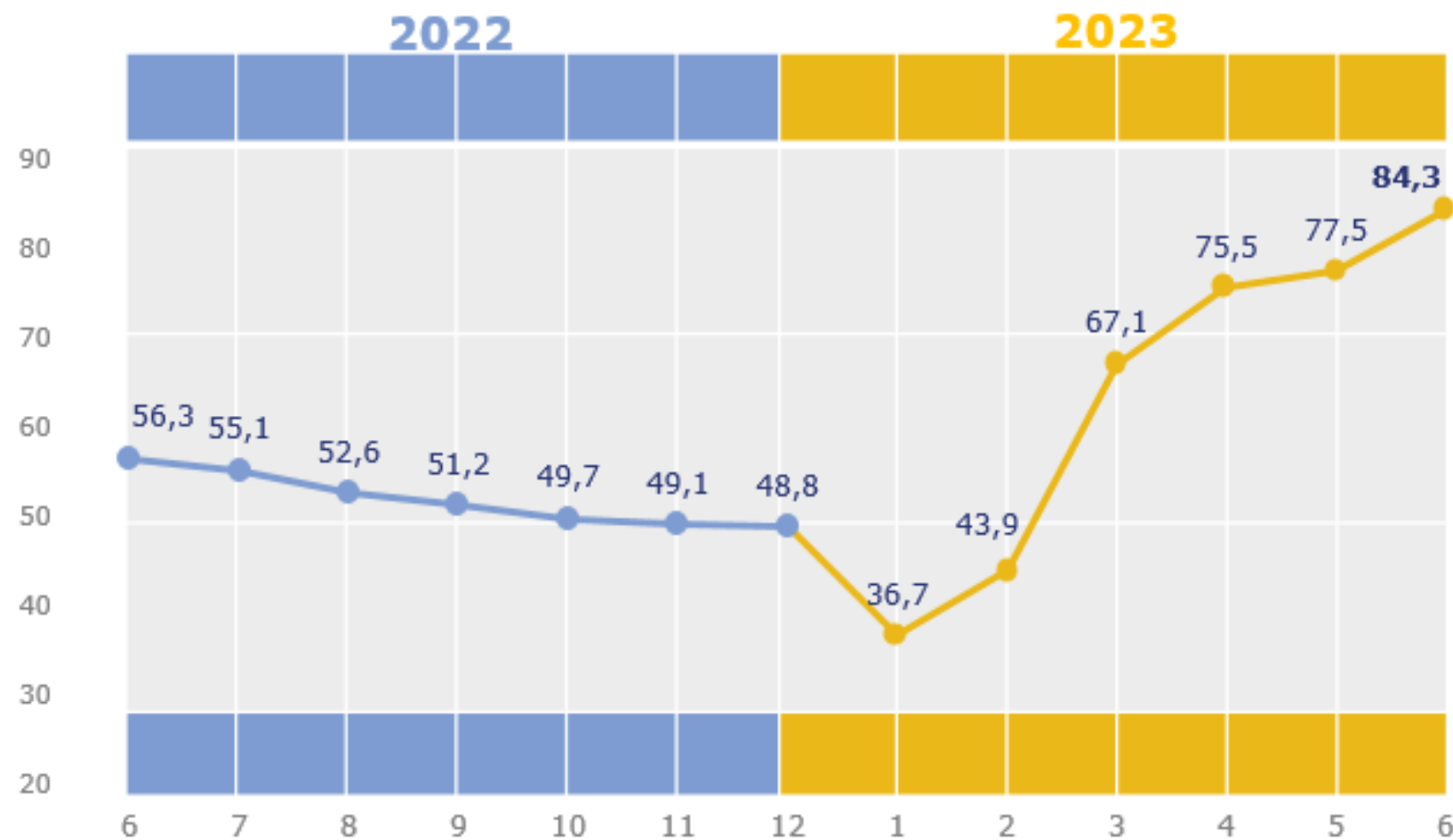
# ЗОВНІШНЯ ТОРГІВЛЯ ТОВАРАМИ ХАРКІВСЬКОЇ ОБЛАСТІ



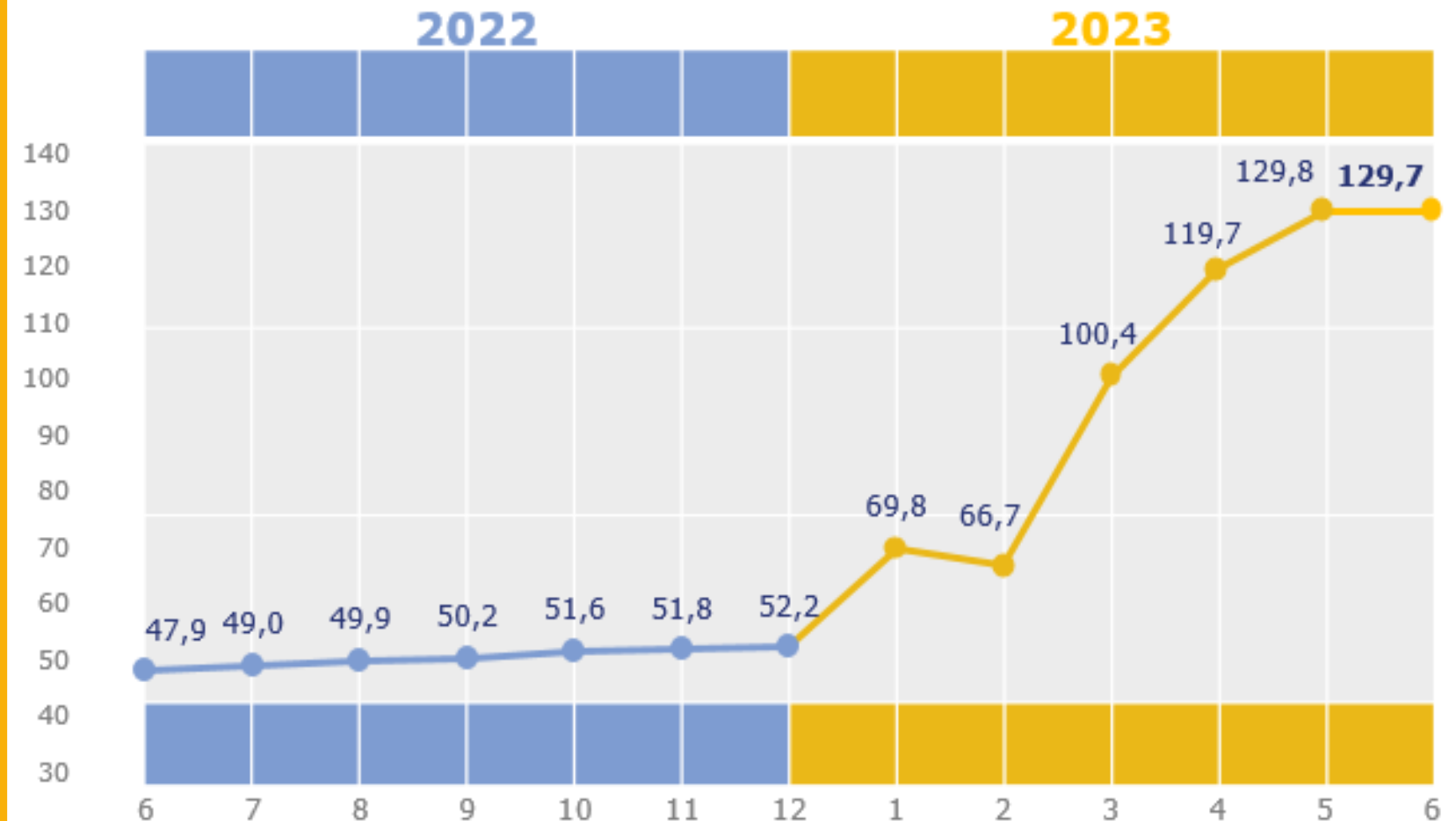
## січень-червень 2023

у % до відповідного періоду попереднього року, наростаючим підсумком

### ЕКСПОРТ ▼-15,7% (381,7 млн.дол США)

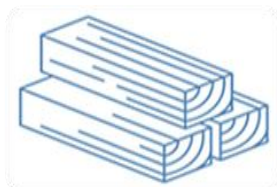


### ІМПОРТ ▲+29,7% (708,7 млн.дол США)



**Палива мінеральні; нафта і продукти її перегонки**

▲ +668,0% (7482,9 тис.дол. США)



**Деревина і вироби з деревини**

▲ +44,1% (7389,0 тис.дол. США)



**Зернові культури**

▲ +29,1% (107443,1 тис.дол. США)



**Жири та олії тваринного або рослинного походження**

▼ -20,4% (37534,2 тис.дол. США)



**Палива мінеральні; нафта і продукти її перегонки**

▲ +84,8% (68118,8 тис.дол. США)



**Живі тварини; продукти тваринного походження**

▲ +59,5% (26007,4 тис.дол. США)



**Машини, обладнання та механізми; електротехнічне обладнання**

▲ +47,3% (156772,5 тис.дол. США)



**Засоби наземного транспорту, крім залізничного**

▲ +8,9% (53107,1 тис.дол. США)