

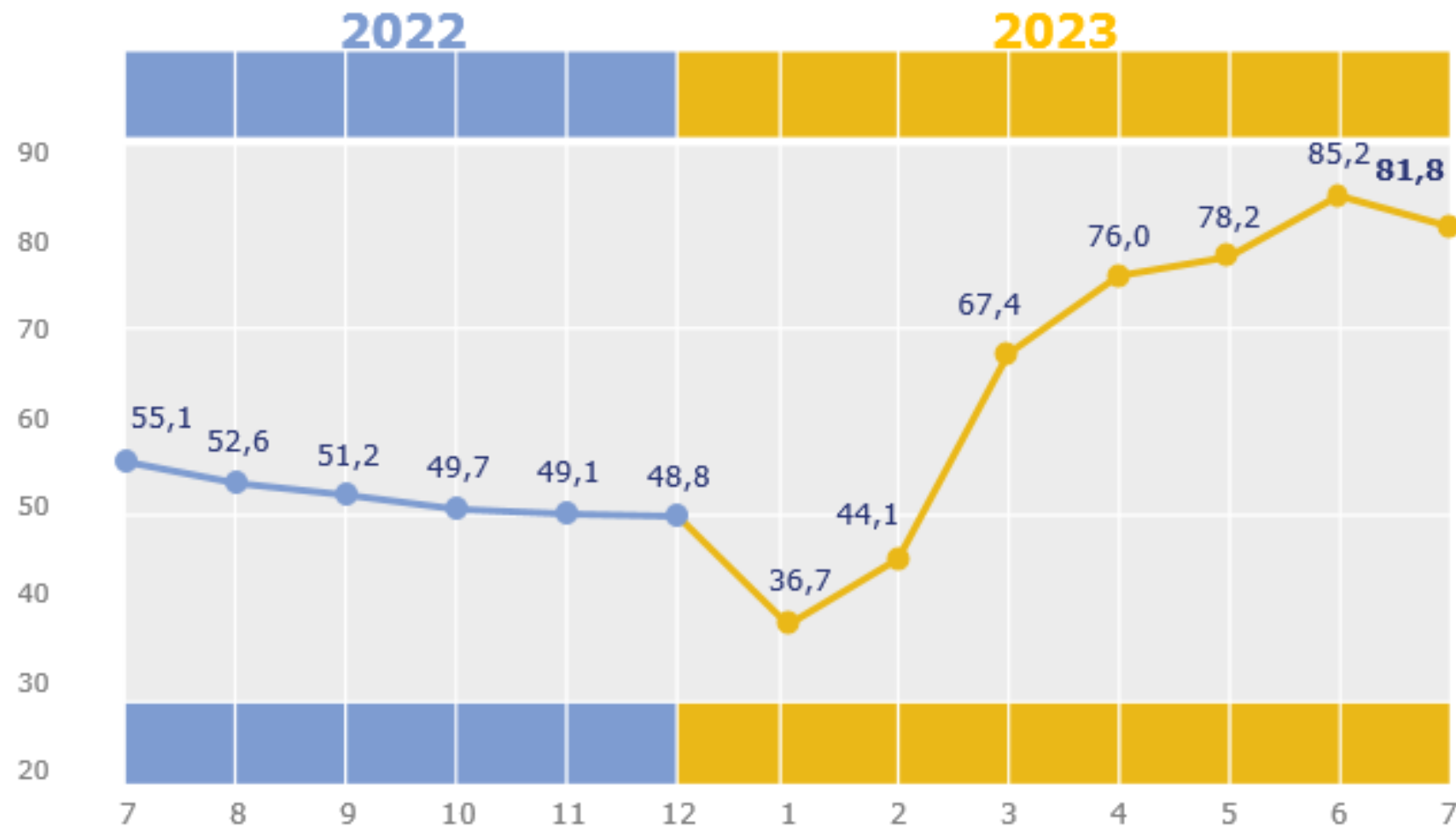
# ЗОВНІШНЯ ТОРГІВЛЯ ТОВАРАМИ ХАРКІВСЬКОЇ ОБЛАСТІ



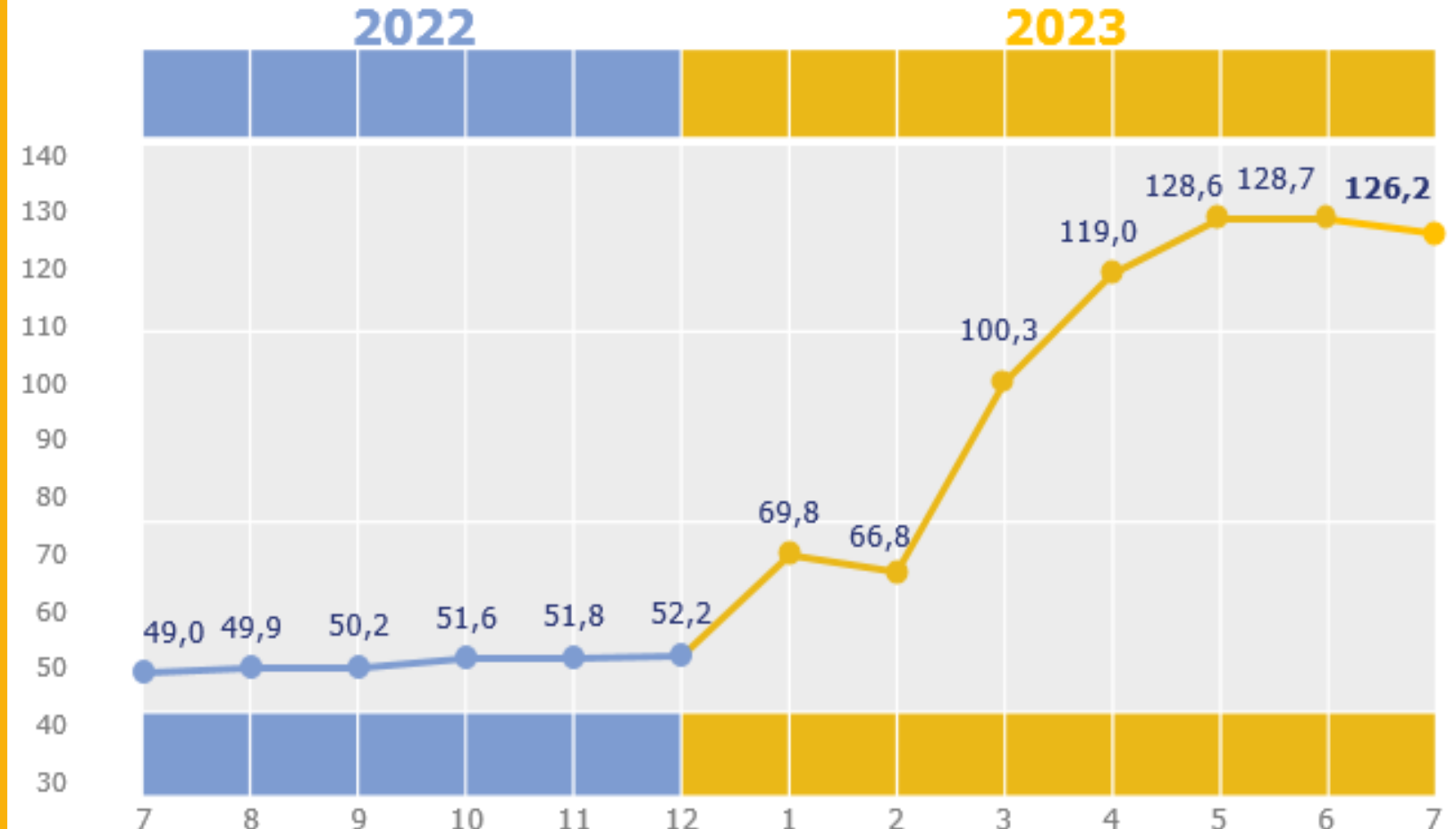
## січень-липень 2023

у % до відповідного періоду попереднього року, наростаючим підсумком

### ЕКСПОРТ ▼-18,2% (424,9 млн.дол США)

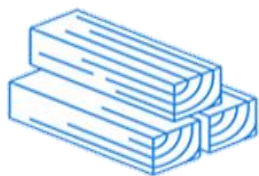


### ІМПОРТ ▲+26,2% (829,3 млн.дол США)



**Палива мінеральні; нафта і продукти її перегонки**

▲ +695,8% (7923,0 тис.дол. США)



**Деревина і вироби з деревини**

▲ +35,9% (8719,5 тис.дол. США)



**Зернові культури**

▲ +25,0% (114187,4 тис.дол. США)



**Жири та олії тваринного або рослинного походження**

▼ -23,9% (42558,1 тис.дол. США)



**Жири та олії тваринного або рослинного походження**

▲ +109,0% (3685,2 тис.дол. США)



**Живі тварини; продукти тваринного походження**

▲ +60,2% (30826,5 тис.дол. США)



**Машини, обладнання та механізми; електротехнічне обладнання**

▲ +38,8% (183842,3 тис.дол. США)



**Палива мінеральні; нафта і продукти її перегонки**

▲ +37,1% (77978,4 тис.дол. США)