

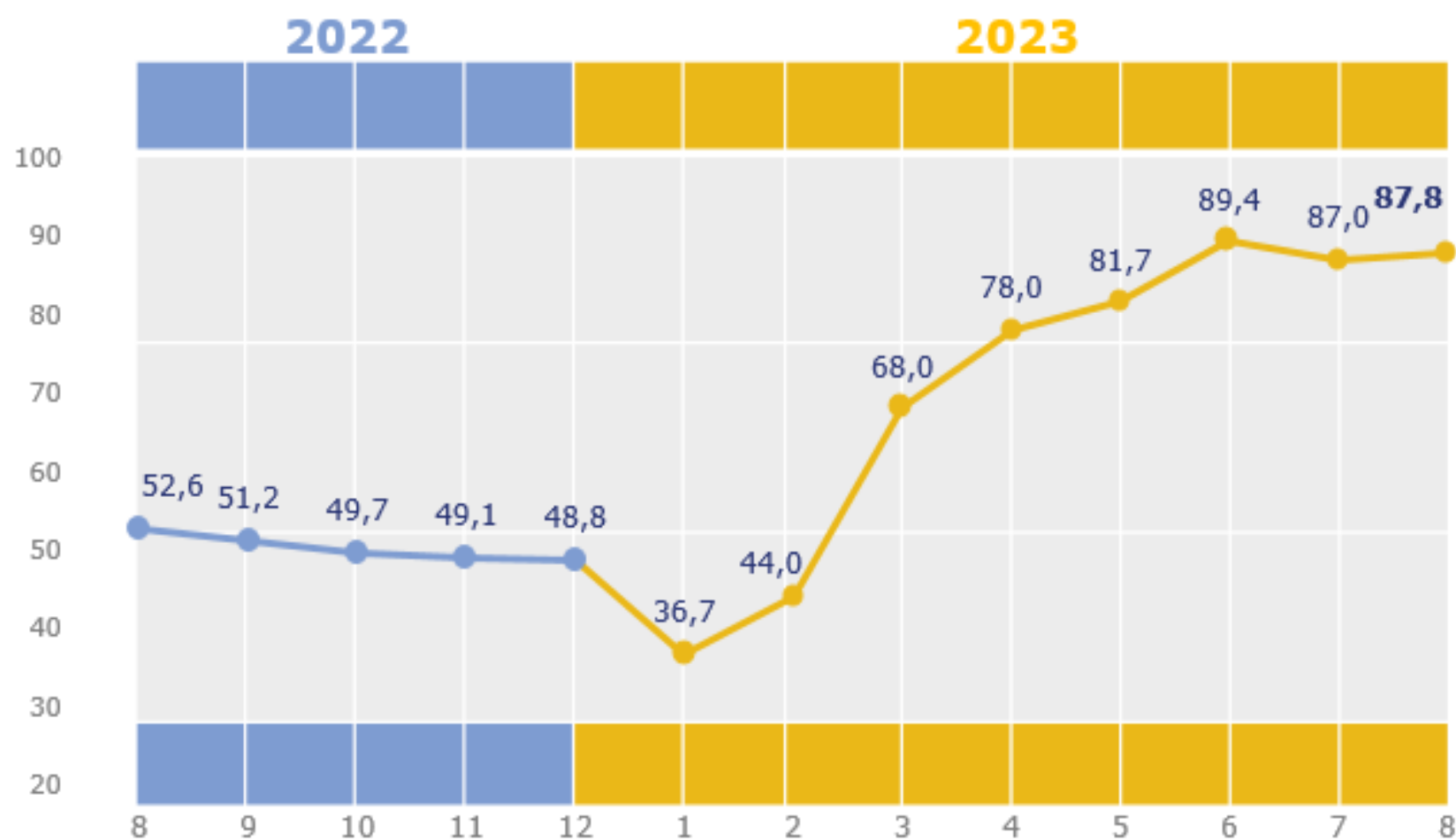
# ЗОВНІШНЯ ТОРГІВЛЯ ТОВАРАМИ ХАРКІВСЬКОЇ ОБЛАСТІ



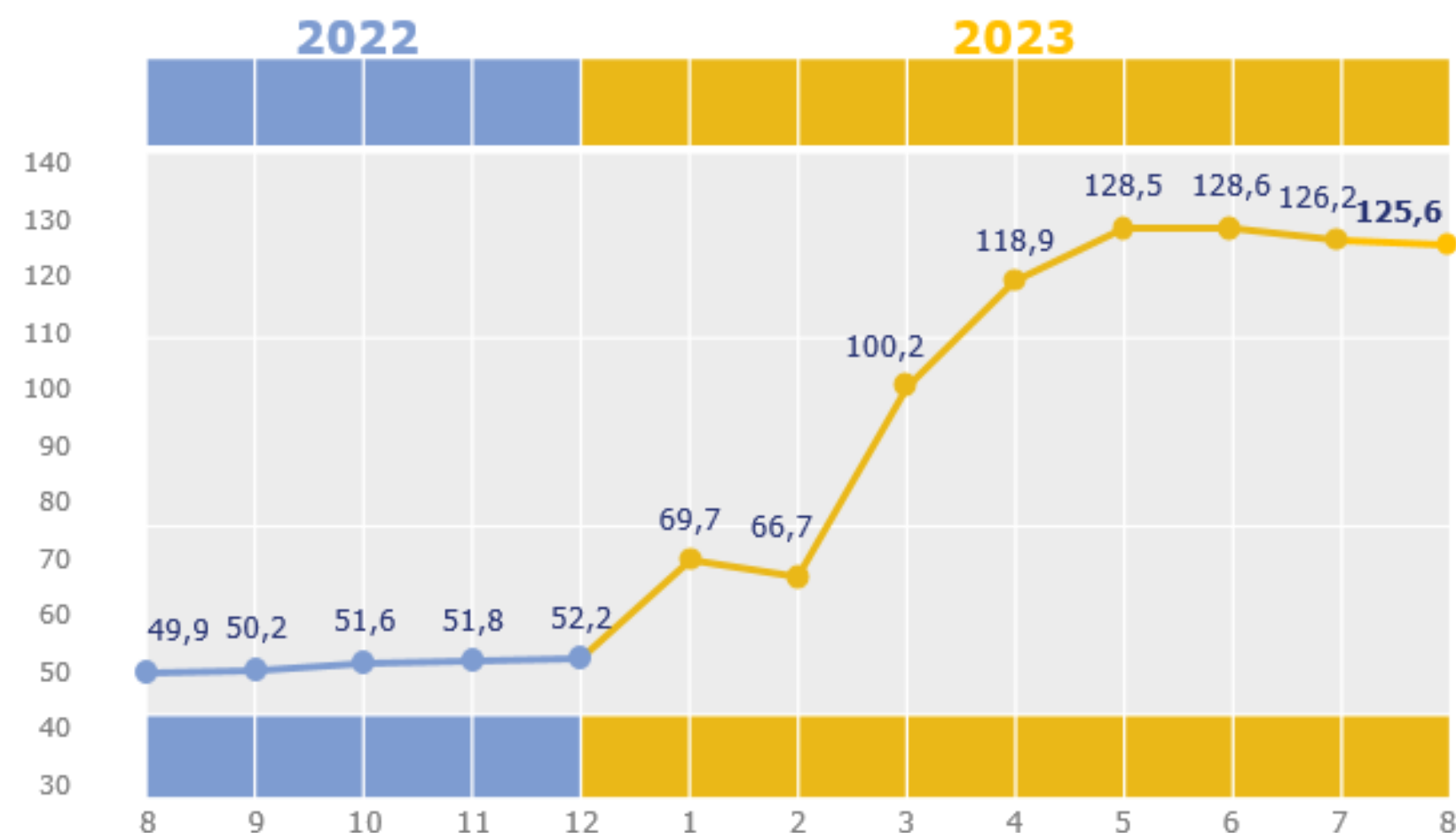
## січень-серпень 2023

у % до відповідного періоду попереднього року, наростаючим підсумком

### ЕКСПОРТ ▼-12,2% (511,2 млн.дол США)

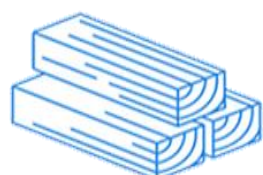


### ІМПОРТ ▲+25,6% (964,1 млн.дол США)



#### Палива мінеральні; нафта і продукти її перегонки

▲ +688,5% (7941,2 тис.дол. США)



#### Деревина і вироби з деревини

▲ +27,8% (9952,2 тис.дол. США)



#### Зернові культури

▲ +23,6% (127794,8 тис.дол. США)



#### Жири та олії тваринного або рослинного походження

▲ +14,0% (71389,4 тис.дол. США)



#### Жири та олії тваринного або рослинного походження

▲ +94,0% (4269,8 тис.дол. США)



#### Вироби з чорних металів

▲ +57,1% (21113,0 тис.дол. США)



#### Живі тварини; продукти тваринного походження

▲ +50,5% (34671,9 тис.дол. США)



#### Машини, обладнання та механізми; електротехнічне обладнання

▲ +33,2% (209037,5 тис.дол. США)