

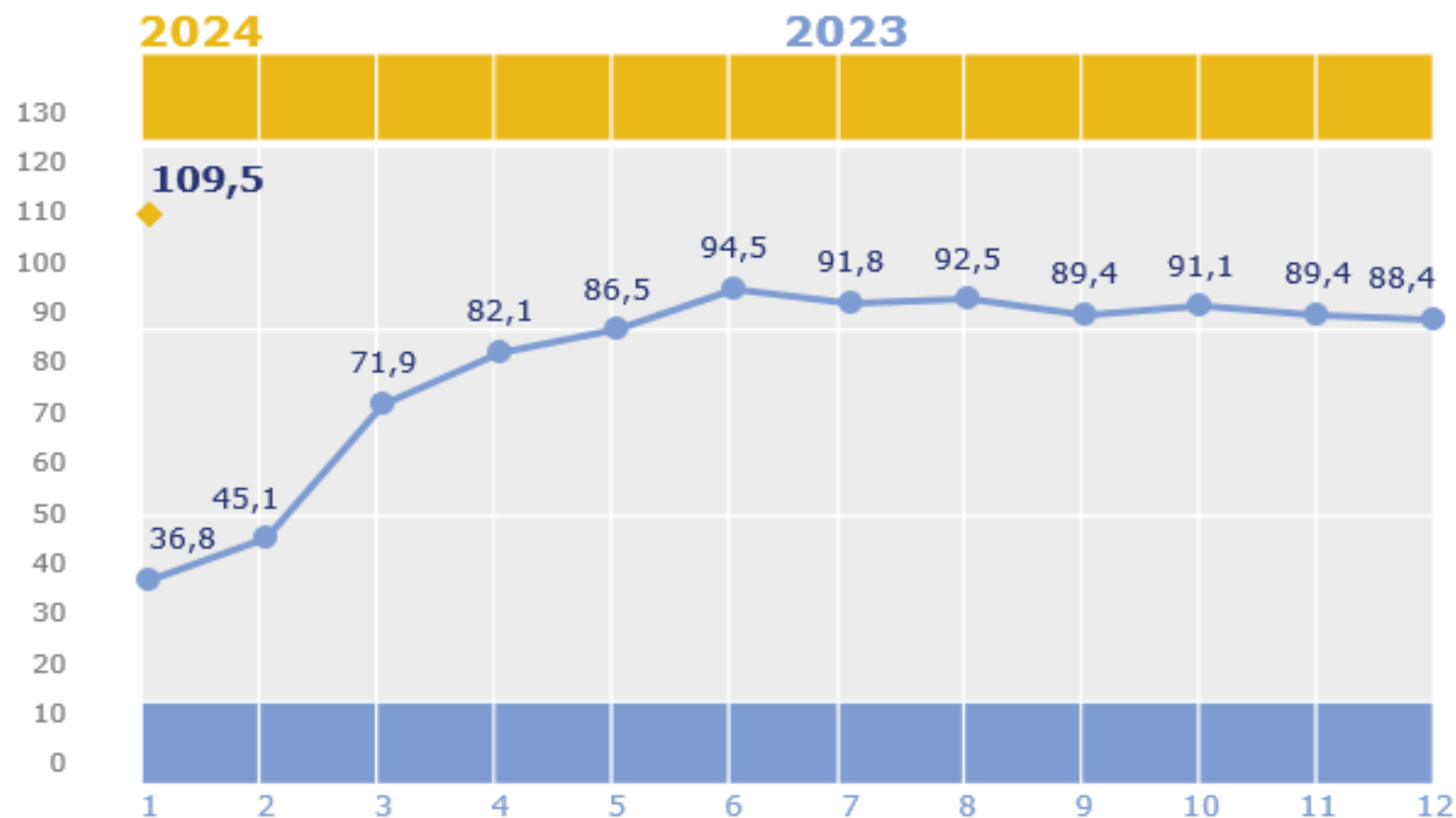
ЗОВНІШНЯ ТОРГІВЛЯ ТОВАРАМИ ХАРКІВСЬКОЇ ОБЛАСТІ



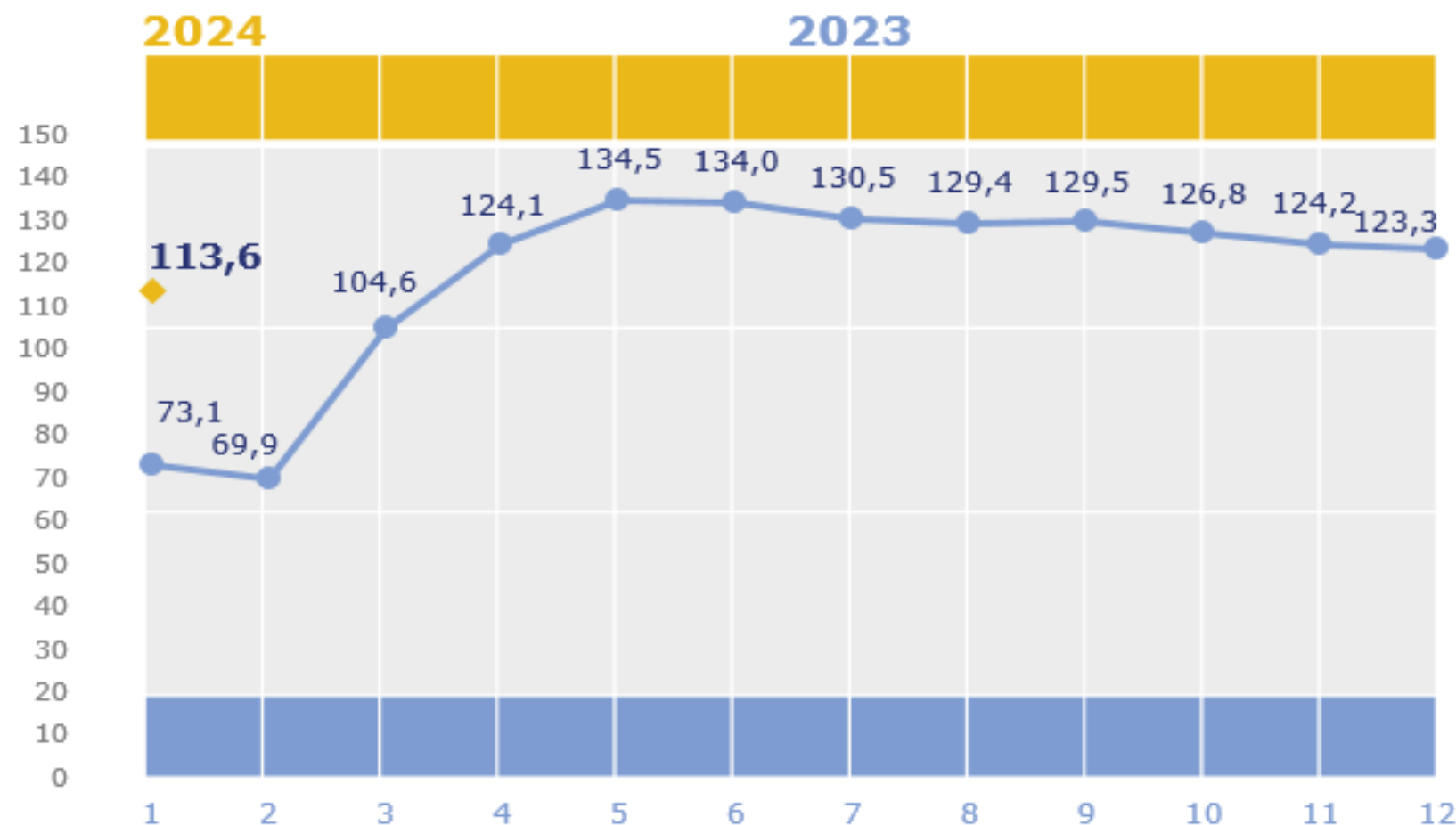
за січень 2024 року

у % до відповідного періоду попереднього року, наростаючим підсумком

ЕКСПОРТ ▲ +9,5% (58,9 млн.дол США)



ІМПОРТ ▲ +13,6% (134,0 млн.дол США)



Жири та олії тваринного або рослинного походження

▲ +52,8% (9659,6 тис.дол. США)



Машини, обладнання та механізми; електротехнічне обладнання

▲ +43,6% (11628,6 тис.дол. США)



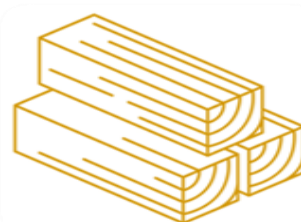
Зернові культури

▼ -29,0% (7813,4 тис.дол. США)



Засоби наземного транспорту, крім залізничного

▼ -73,8% (173,1 тис.дол. США)



Деревина і вироби з деревини

▲ +188,2% (618,7 тис.дол. США)



Жири та олії тваринного або рослинного походження

▲ +76,7% (876,1 тис.дол. США)



Живі тварини; продукти тваринного походження

▲ +40,5% (6024,6 тис.дол. США)



Вироби з чорних металів

▲ +15,6% (3181,3 тис.дол. США)