

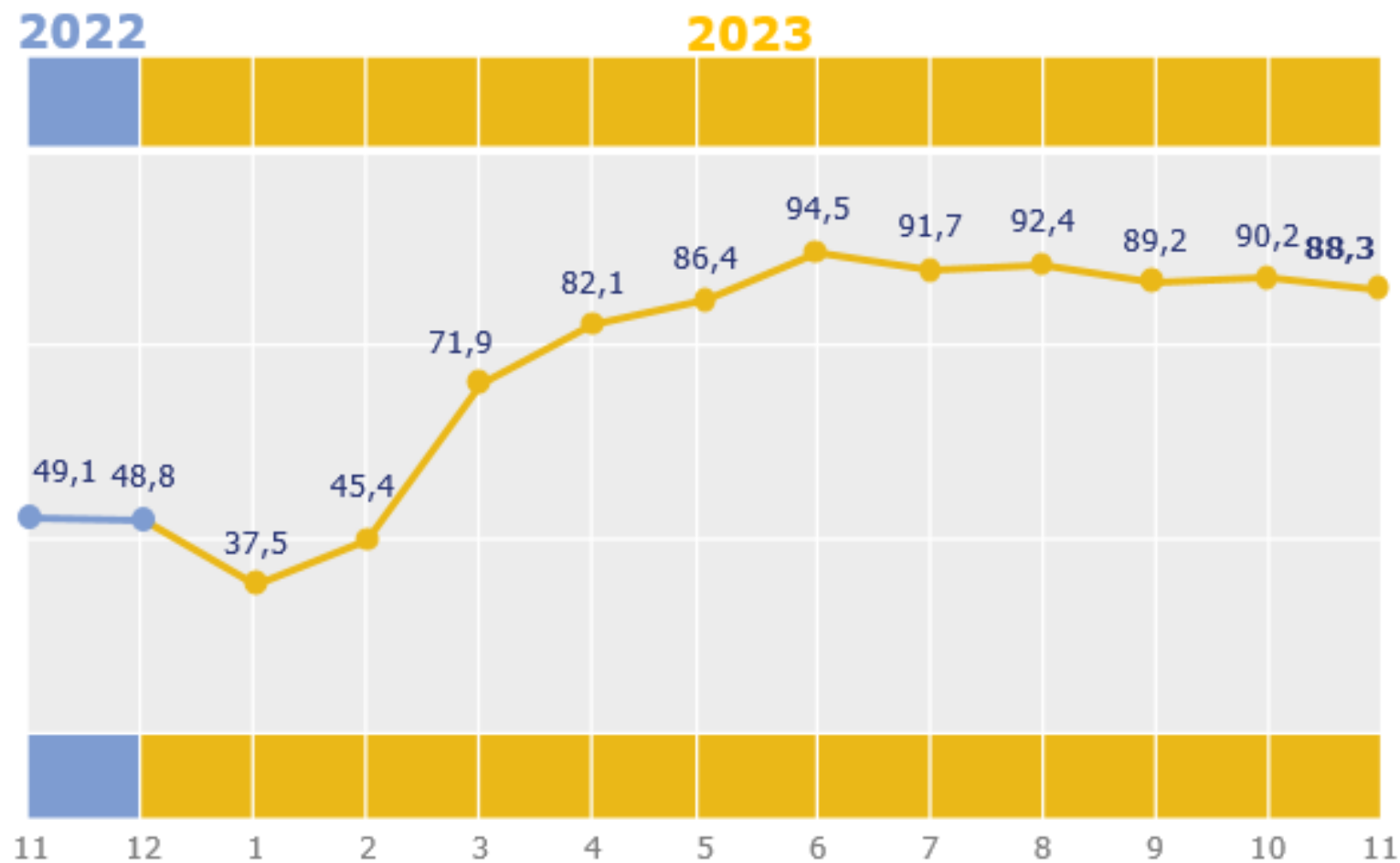
ЗОВНІШНЯ ТОРГІВЛЯ ТОВАРАМИ ХАРКІВСЬКОЇ ОБЛАСТІ



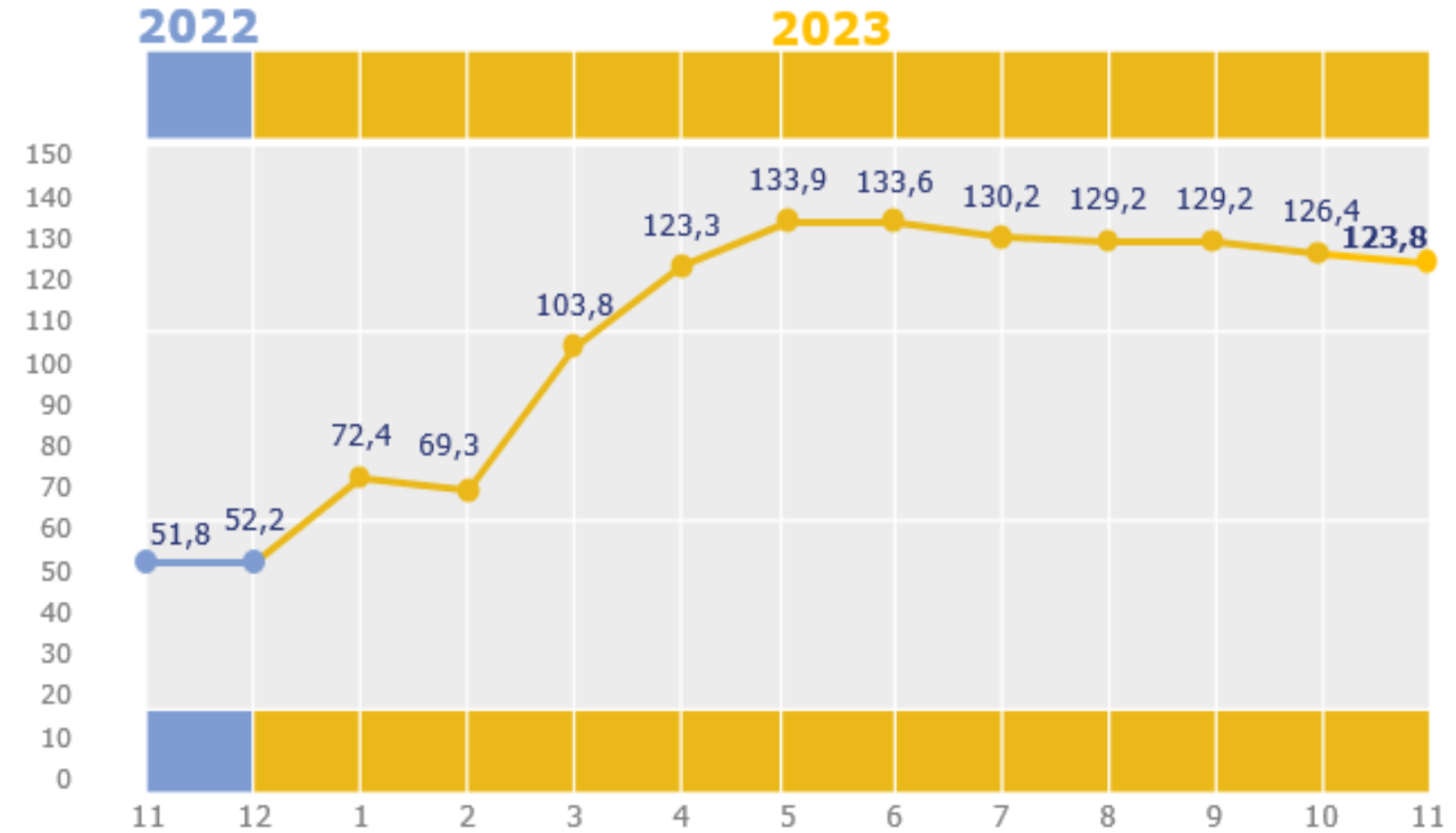
січень-листопад 2023

у % до відповідного періоду попереднього року, наростаючим підсумком

ЕКСПОРТ ▼-11,7% (706,5 млн.дол США)

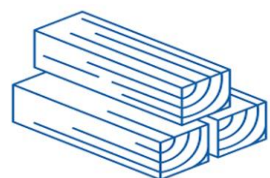


ІМПОРТ ▲+23,8% (1381,9 млн.дол США)



Палива мінеральні; нафта і продукти її перегонки

▲ +298,9% (8051,2 тис.дол. США)



Деревина і вироби з деревини

▲ +27,2% (14084,5 тис.дол. США)



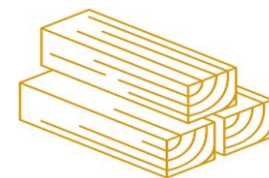
Жири та олії тваринного або рослинного походження

▲ +1,8% (92705,1 тис.дол. США)



Машини, обладнання та механізми; електротехнічне обладнання

▲ +0,9% (105891,4 тис.дол. США)



Деревина і вироби з деревини

▲ +56,5% (6394,7 тис.дол. США)



Вироби з чорних металів

▲ +43,7% (28999,0 тис.дол. США)



Палива мінеральні; нафта і продукти її перегонки

▲ +38,4% (164452,9 тис.дол. США)



Жири та олії тваринного або рослинного походження

▲ +30,1% (6172,6 тис.дол. США)