

Державна служба статистики України
Головне управління статистики у Харківській області

*До видання
статистичного бюлетеня*

"ТВАРИННИЦТВО ХАРКІВСЬКОЇ ОБЛАСТІ У 2017 РОЦІ"



ЗМІСТ

Передмова

Скорочення

Умовні позначення

I. Виробництво основних видів продукції тваринництва, кількість сільськогосподарських тварин у господарствах усіх категорій

Стан тваринництва за категоріями господарств

II. Виробництво продукції тваринництва, кількість сільськогосподарських тварин у сільськогосподарських підприємствах, які займаються виробництвом тваринницької продукції

Обсяг реалізації на забій (у живій масі) сільськогосподарських тварин, включаючи забій на об'єктах, пристосованих для забою (бойнях)

Обсяг вирощування (у живій масі) сільськогосподарських тварин

Виробництво молока

Обсяг виробництва яєць

Інкубація яєць

Виробництво вовни овечої

Виробництво меду та воску

Кількість сільськогосподарських тварин

Кількість великої рогатої худоби за статевовіковими групами

Кількість свиней за статевовіковими групами

Кількість овець та кіз за статевовіковими групами

Кількість коней за статевовіковими групами

Кількість птиці свійської

Кількість курей та півнів

Із загальної кількості курей та півнів кури-несучки та курчата-бройлери

Кількість гусей

Кількість качок

Кількість кролів

Кількість бджолосімей

Надходження приплоду молодняку великої рогатої худоби

Надходження приплоду молодняку свиней

Надходження приплоду молодняку овець та кіз

Кількість здохлих та загиблих сільськогосподарських тварин

III. Забезпеченість кормами сільськогосподарських тварин у сільськогосподарських підприємствах, які займаються виробництвом тваринницької продукції

Обсяг кормів, які були витрачені на годівлю сільськогосподарських тварин усіх видів

Обсяг кормів, які були витрачені на годівлю іншої великої рогатої худоби (крім волів робочих, буйволів)

Обсяг кормів, які були витрачені на годівлю корів та бугаїв-плідників молочного стада

Обсяг кормів, які були витрачені на годівлю свиней

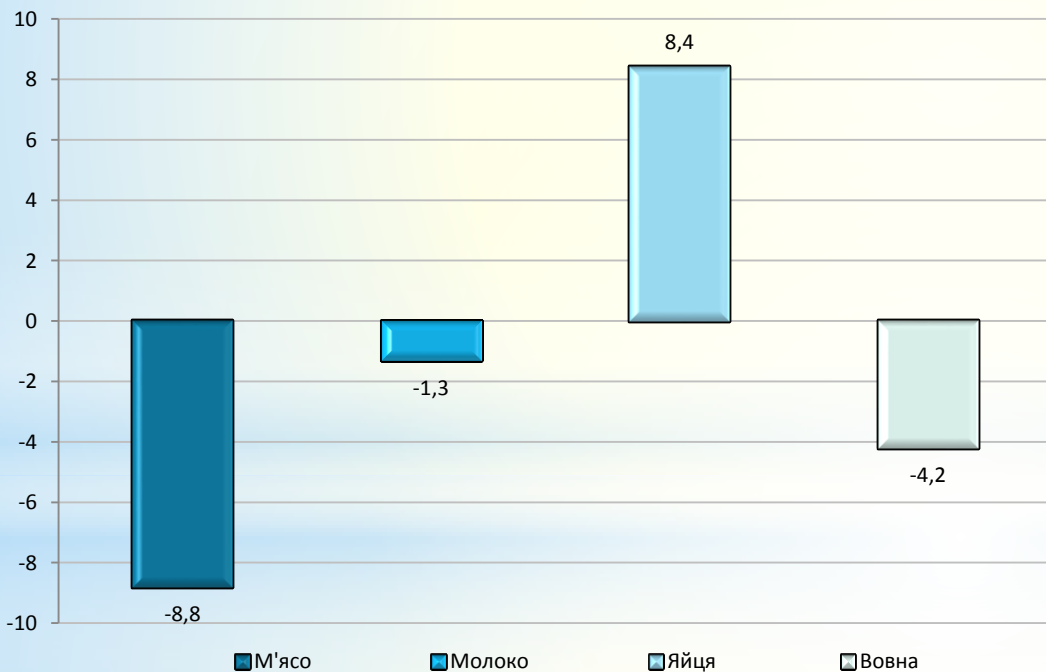
Обсяг кормів, які були витрачені на годівлю овець та кіз

Обсяг кормів, які були витрачені на годівлю птиці свійської

Наявність кормів на годівлю сільськогосподарських тварин

Тваринництво Харківської області у 2017 році

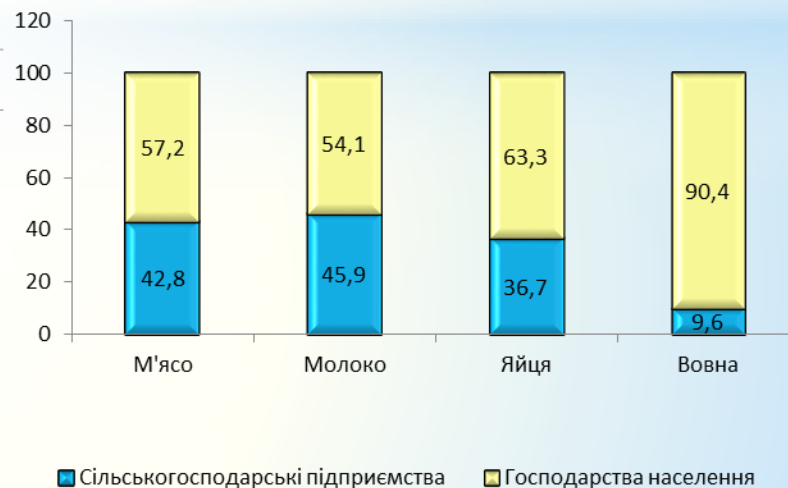
Приріст, зниження (–) виробництва основних видів продукції тваринництва у 2017 році
(відсотків до попереднього року)



Виробництво продукції тваринництва

	2016	2017
М'ясо, тис.т	136,0	124,0
Молоко, тис.т	529,5	522,5
Яйця, млн.шт	511,9	554,9
Вовна, т	54	52

Питома вага категорій господарств у виробництві продукції тваринництва у 2017 році
(у % до загального обсягу)



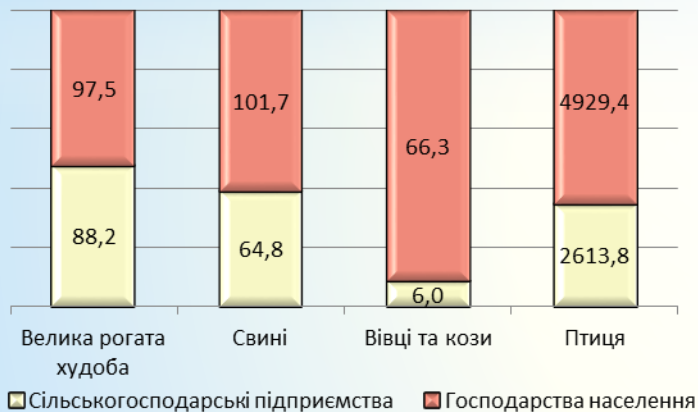
Тваринництво Харківської області у 2017 році

Кількість сільськогосподарських тварин

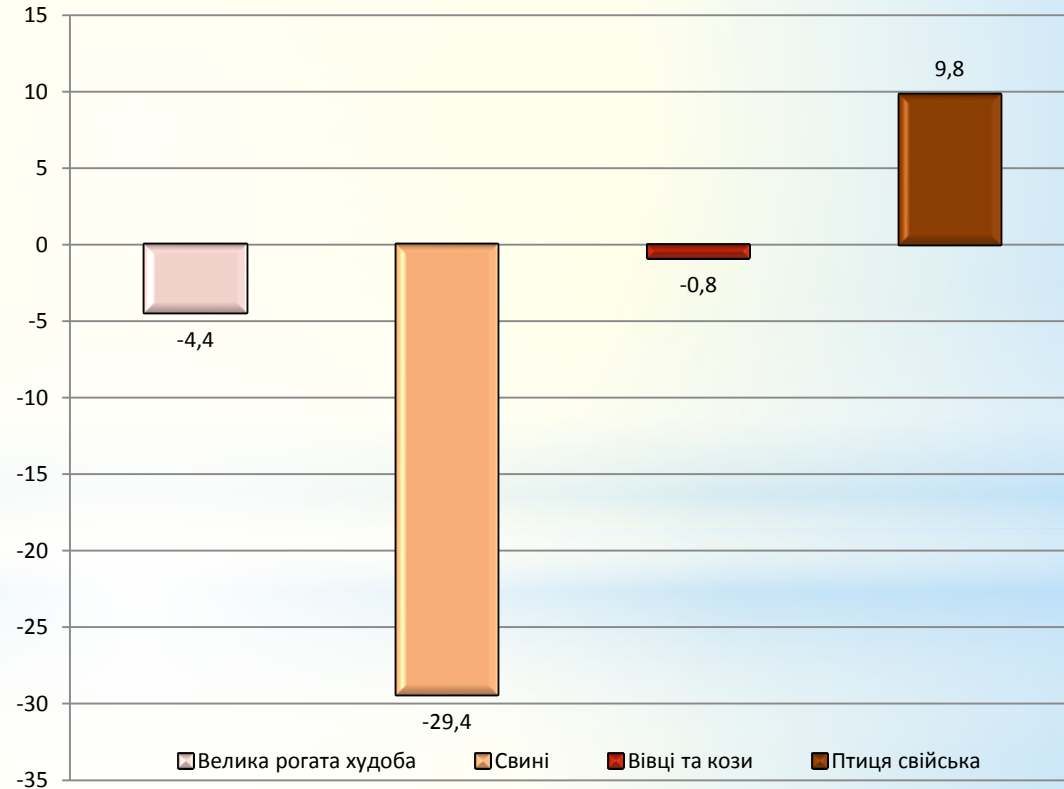
	(тис. голів)	
	2016	2017
Велика рогата худоба	194,2	185,7
у тому числі корів	91,1	88,3
Свині	235,7	166,5
Вівці та кози	72,9	72,3
Птиця свійська	6869,3	7543,2

Розподіл кількості сільськогосподарських тварин за категоріями господарств у 2017 році

(тис. голів)



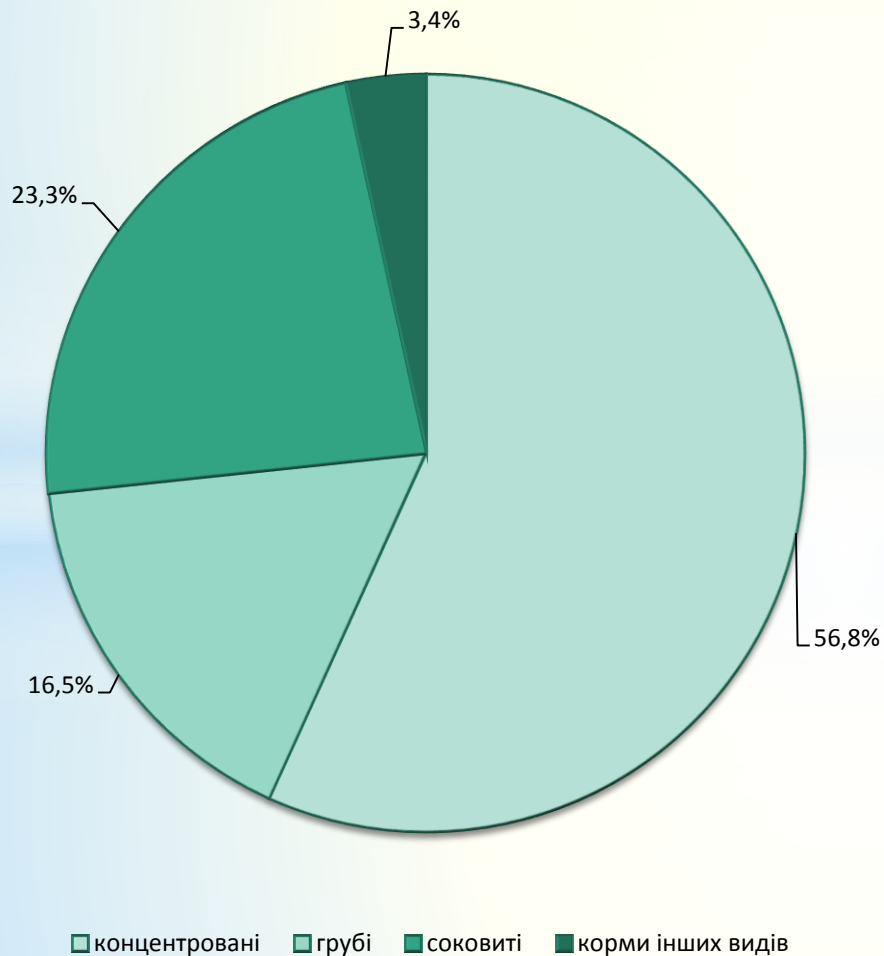
Приріст, зниження (-) кількості сільськогосподарських тварин у 2017 році (відсотків до попереднього року)



✓ Більшість сільськогосподарських тварин утримують господарства населення: 92% поголів'я овець та кіз, 65% птиці, 61% свиней та 53% великої рогатої худоби.

Тваринництво Харківської області у 2017 році

Структура витрат кормів на годівлю
сільськогосподарських тварин
(у % до загального обсягу)



Обсяг кормів, які були витрачені на годівлю
сільськогосподарських тварин усіх видів

	(тис.ц корм.одн)	
	2017	у % до 2016 р.
Корми всіх видів	5564,1	92,1
у тому числі		
концентровані	3157,0	88,3
з них комбікорми	1545,6	76,3
грубі	918,4	102,3
соковиті	1297,9	90,8
корми інших видів	190,8	134,7