



Державна служба статистики України

State statistics service of Ukraine

Головне управління статистики у Харківській області

Main department of statistics in Kharkiv region

ОПЛАТА ПРАЦІ У ХАРКІВСЬКІЙ ОБЛАСТІ у 2020 році

ХАРКІВ
KHARKIV
2021



Заробітна плата - це винагорода, обчислена, як правило, у грошовому вираженні, яку за трудовим договором власник або вповноважений ним орган виплачує працівникові за виконану ним роботу.

Для оцінки розміру заробітної плати найманих працівників застосовується показник фонду оплати праці.

До **фонду оплати праці** включаються нарахування найманим працівникам у грошовій та натуральній формі (оцінені в грошовому вираженні) за відпрацьований та невідпрацьований час, який підлягає оплаті, або за виконану роботу незалежно від джерела фінансування цих виплат.

Фонд оплати праці складається з:

фонду основної заробітної плати;

фонду додаткової заробітної плати;

інших заохочувальних та компенсаційних виплат.



Середня заробітна плата визначається діленням суми нарахованого фонду оплати праці штатних працівників на середньооблікову кількість цих працівників за відповідний місяць.

Середньомісячна заробітна плата визначається діленням нарахованого фонду оплати праці штатних працівників за звітний період на середньооблікову кількість штатних працівників і на кількість місяців у періоді.

Періодичність розробки інформації:

щомісячно – щодо середньої та середньомісячної заробітної плати штатних працівників за видами економічної діяльності згідно з Класифікацією видів економічної діяльності ДК 009:2010 (на рівні секцій та розділів) по Харківській області в цілому,

щоквартально – щодо середньомісячної заробітної плати штатних працівників по містах обласного значення та районах Харківської області (за кожен квартал окремо).



Заробітна плата



Інформація щодо середньої та середньомісячної заробітної плати розробляється за результатами проведення державного статистичного спостереження "Обстеження підприємств із питань статистики праці", яке охоплює юридичні особи та відокремлені підрозділи юридичних осіб із кількістю найманих працівників 10 і більше осіб.

Цим спостереженням не охоплюються фізичні особи – суб'єкти підприємницької діяльності.

Методологічні положення державного статистичного спостереження "Обстеження підприємств із питань статистики праці" розміщені на офіційному вебсайті Держстату (www.ukrstat.gov.ua) у розділі "Методологія та класифікатори" / "Демографічна та соціальна статистика" / "Ринок праці".



Статистичні дані:

форми звітності № 1-ПВ (місячна) "Звіт із праці",
№ 1-ПВ (квартальна) "Звіт із праці"

Бланки форм, роз'яснення та інструкції респонденти мають можливість отримати з офіційного вебсайту Державної служби статистики України (www.ukrstat.gov.ua) у розділі "Для респондентів" або на офіційному вебсайті Головного управління статистики у Харківській області у розділі "Інформація для респондентів".

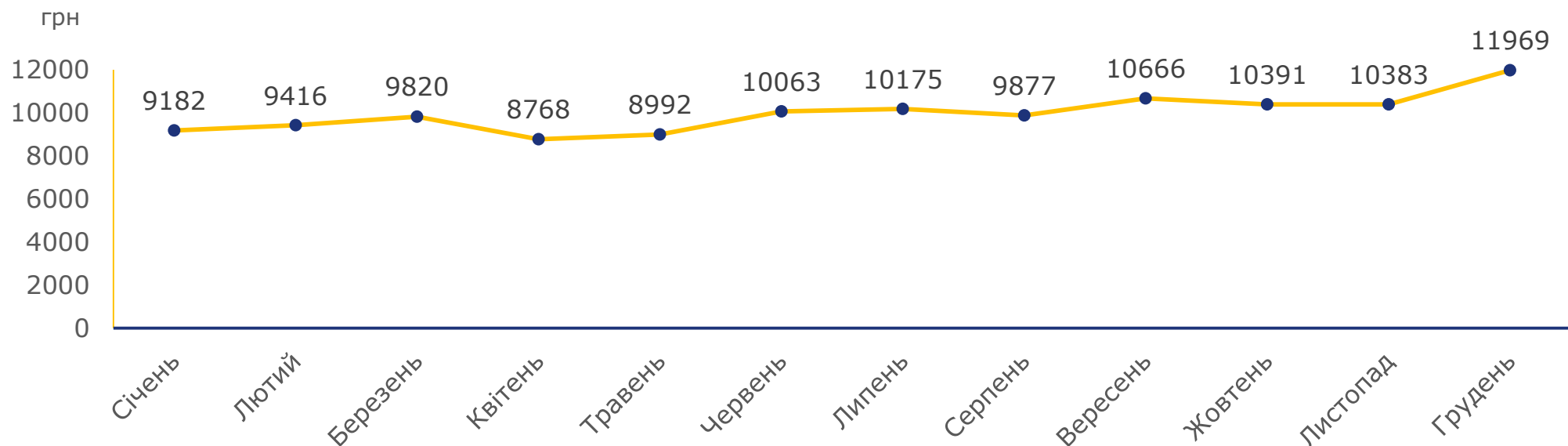


Заробітна плата

Середня заробітна плата штатного працівника підприємств, установ та організацій у грудні 2020 р. становила 11969 грн., що у 2,4 раза вище рівня мінімальної заробітної плати (5000 грн).

Порівняно з листопадом 2020 р. розмір середньої заробітної плати збільшився на 15,3%, а за останні 12 місяців (відносно грудня 2019 р.) – на 15,0%.

Динаміка середньої заробітної плати Харківської області у 2020 році





Заробітна плата

Середня заробітна плата штатних працівників за видами економічної діяльності за місяць у 2020 році

	Нараховано в середньому працівнику, грн											
	січень	лютий	березень	квітень	травень	червень	липень	серпень	вересень	жовтень	листопад	грудень
Харківська область	9182	9416	9820	8768	8992	10063	10175	9877	10666	10391	10383	11969
Сільське господарство, лісове господарство та рибне господарство	7528	7225	8001	8752	8256	8797	10436	8600	10180	9224	8753	9716
Промисловість	9648	9975	10307	8905	9258	9981	10438	10413	10966	10511	10495	11651
Добувна промисловість і розроблення кар'єрів	15826	16060	33544	15973	16480	16834	16943	16579	25687	16142	15402	16862
Переробна промисловість	8726	9133	8899	7863	8158	9026	9411	9342	9787	9603	9695	10351
Постачання електроенергії, газу, пари та кондиційованого повітря	12890	13207	12664	12438	12950	13032	13964	14205	13833	13755	13438	16949
Водопостачання; каналізація, поводження з відходами	9284	8816	9712	8901	9405	10098	10285	10211	10220	10092	9827	10501
Будівництво	11701	12033	16601	10726	11140	12217	12541	12269	15605	12438	12873	13107
Оптова та роздрібна торгівля; ремонт автотранспортних засобів і мотоциклів	7291	7293	7184	6194	6527	7028	7353	7451	7561	7659	7638	8413
Транспорт, складське господарство, поштова та кур'єрська діяльність	11455	11204	10641	9911	9716	10572	11135	11353	11351	11747	10968	12510
Тимчасове розміщування й організація харчування	6856	6790	5345	3426	3592	5612	5060	5389	5971	6218	5398	5758
Інформація та телекомунікації	18903	19297	20321	19437	19727	20434	20872	21425	22291	22546	22050	29854
Фінансова та страхова діяльність	13872	15621	16690	13476	12956	14427	14421	14144	13645	13853	14286	15659
Операції з нерухомим майном	7943	8539	7661	6766	6760	7696	8045	8352	7986	8039	8448	9484
Професійна, наукова та технічна діяльність	10326	10377	12324	10091	9926	10606	11051	10925	12155	11239	11715	14489
Діяльність у сфері адміністративного та допоміжного обслуговування	8047	7981	8241	7503	7362	7899	8623	8834	8506	8848	8627	9299
Державне управління й оборона; обов'язкове соціальне страхування	13948	14548	15321	16003	15218	17025	17637	16947	16267	16426	17712	21939
Освіта	8185	8498	8782	8382	8711	10689	9421	8314	10455	9182	9335	11041
Охорона здоров'я та надання соціальної допомоги	6854	7068	7524	6518	7175	8375	8135	8072	8524	10309	9937	12268
Мистецтво, спорт, розваги та відпочинок	7937	8382	7952	7104	7204	7904	8713	8416	9026	8859	9197	9349
Надання інших видів послуг	7014	6975	7063	6206	6410	6954	7385	7399	7766	8223	8051	8841



Заробітна плата

Середньомісячна заробітна плата штатних працівників підприємств, установ та організацій у 2020 р. становила 9968 грн, порівняно з 2019 р. збільшилась на 9,8%.

Середньомісячна заробітна плата штатних працівників підприємств (установ, організацій) по Харківській області за видами економічної діяльності у 2020 році





Заробітна плата

Середньомісячна заробітна плата штатних працівників по містах і районах Харківської області у I-IV кварталах 2020 року

	Нараховано в середньому працівнику, грн				
	I квартал	II квартал	III квартал	IV квартал	2020 рік
Харківська область	9473	9271	10240	10912	9968
м. Харків	9755	9344	10435	11264	10170
м. Ізюм	7762	8624	8424	9265	8506
м. Куп'янськ	8540	8780	9057	9304	8881
м. Лозова	8361	8827	8679	9333	8780
м. Люботин	8875	8947	8419	9098	8816
м. Первомайський	7503	8203	8326	8571	8171
м. Чугуїв	7283	7669	8303	9062	8554
райони					
Балаклійський	12430	11174	12989	12149	12138
Барвінківський	8616	9273	9921	10296	9513
Близнюківський	7450	7949	8622	9612	8410
Богодухівський	6599	6926	7169	7780	7134
Борівський	7444	8167	9182	8469	8326
Валківський	7484	8229	9417	10501	8920
Великобурлуцький	8769	10386	10877	11406	10360
Вовчанський	8367	9409	9934	10723	9855
Дворічанський	8661	8974	10196	10491	9585
Дергачівський	10147	9986	11171	11869	10829
Зачепилівський	8072	8658	9641	8577	8722
Зміївський	9915	10464	11236	12025	10914
Золочівський	7583	8627	9279	9633	8790
Ізюмський	7993	9355	10270	10143	9688
Кегичівський	6806	7379	7961	7568	7478
Коломацький	8826	9610	11288	10519	10072
Красноградський	14107	13378	14572	13272	13888
Краснокутський	7109	7498	8072	9167	7976
Куп'янський	7583	8236	9312	8658	8452
Лозівський	7417	8230	8856	8927	8355
Нововодолазький	7776	8799	9471	10010	8975
Первомайський	7517	9544	9775	11130	9325
Печенізький	6989	7564	7893	8238	7701
Сахновщинський	6905	7745	8322	8341	7830
Харківський	7955	8016	8778	9512	8620
Чугуївський	9315	9545	10577	10817	10146
Шевченківський	7516	8155	9285	9387	8611

Примітка. Інформація по містах обласного значення та районах наведена відповідно до адміністративно-територіального устрою, який діяв до набрання чинності постановою Верховної Ради України від 17 липня 2020 року № 807-IX "Про утворення та ліквідацію районів".



Заборгованість із виплати заробітної плати – це сума своєчасно невикраченої заробітної плати всім категоріям працівників: штатним працівникам, особам, які не перебувають в обліковому складі підприємства – сумісникам і працюючим за договорами, а також звільненим працівникам. Ця сума включає всі нарахування в грошовій і натуральній формах з фонду оплати праці (за винятком обов'язкових утримань), строк виплати яких минув до кінця місяця, у якому вони повинні бути виплачені.

Розробка інформації щодо заборгованості із виплати заробітної плати проводиться за результатами державного статистичного спостереження "Стан виплати заробітної плати".

Періодичність розробки інформації: **щомісячно, станом на початок місяця.**

Статистичні дані: форма звітності № 1-ПВ (місячна) "Звіт із праці".


У 2021 р., починаючи зі звіту станом на 1 лютого 2021 р., запроваджено подання форми звітності № 3-борг "Звіт про заборгованість з оплати праці".

Методологічні положення з організації державного статистичного спостереження "Стан виплати заробітної плати" (http://csrv2.ukrstat.gov.ua/metod_polog/metod_doc/2019/86/mp_sv_zp.pdf).

Методологічні положення державного статистичного спостереження "Стан виплати заробітної плати" (http://ukrstat.gov.ua/norm_doc/2020/374/374.pdf).

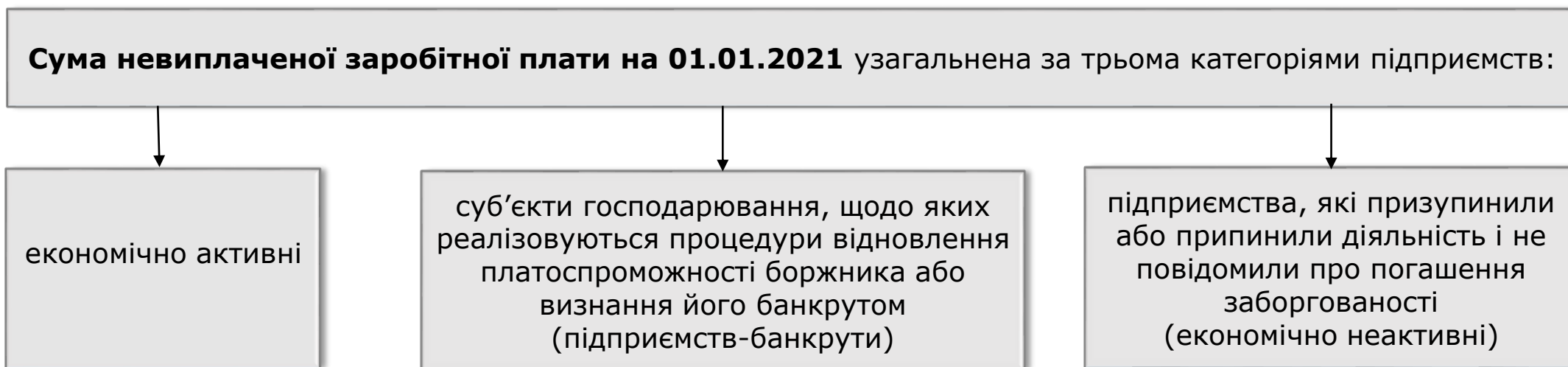


Заборгованість із виплати заробітної плати



Загальна **сума невикраченої заробітної плати** у Харківській області на 1 січня 2021 р. становила 454,9 млн.грн, що дорівнювало 6,9% фонду оплати праці, нарахованого за грудень 2020 р.

З початку 2020 р. заборгованість із виплати заробітної плати штатним працівникам Харківської області зросла на 88,1 млн.грн, або на 24,0%. У грудні 2020 р. сума боргу зменшилася на 128,0 млн.грн, або на 22,0%.





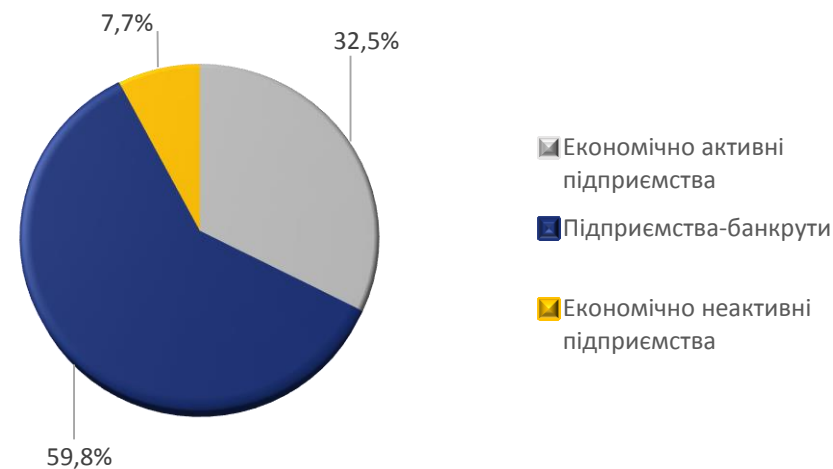
Заборгованість із виплати заробітної плати

Загальна сума невиплаченої заробітної плати працівникам **економічно активних підприємств** у грудні 2020 р. зменшилась на 42,6% і на 1 січня 2021 р. становила 147,7 млн.грн. Вчасно не отримали заробітну плату 4,5 тис. працівників і протягом грудня 2020 р. кількість цих працівників зменшилась у 3,8 раза.

Загальна сума невиплаченої заробітної плати працівникам **підприємств-банкрутів** на 1 січня 2021 р. становила 272,2 млн.грн. Кількість працівників підприємств-банкрутів, яким не виплачено заробітну плату, становила 8,8 тис. осіб і зменшилась протягом грудня 2020 р. на 0,5 %.

Сума боргу із виплати заробітної плати працівникам **економічно неактивних підприємств** на 1 січня 2021 р. становила 35,0 млн.грн.

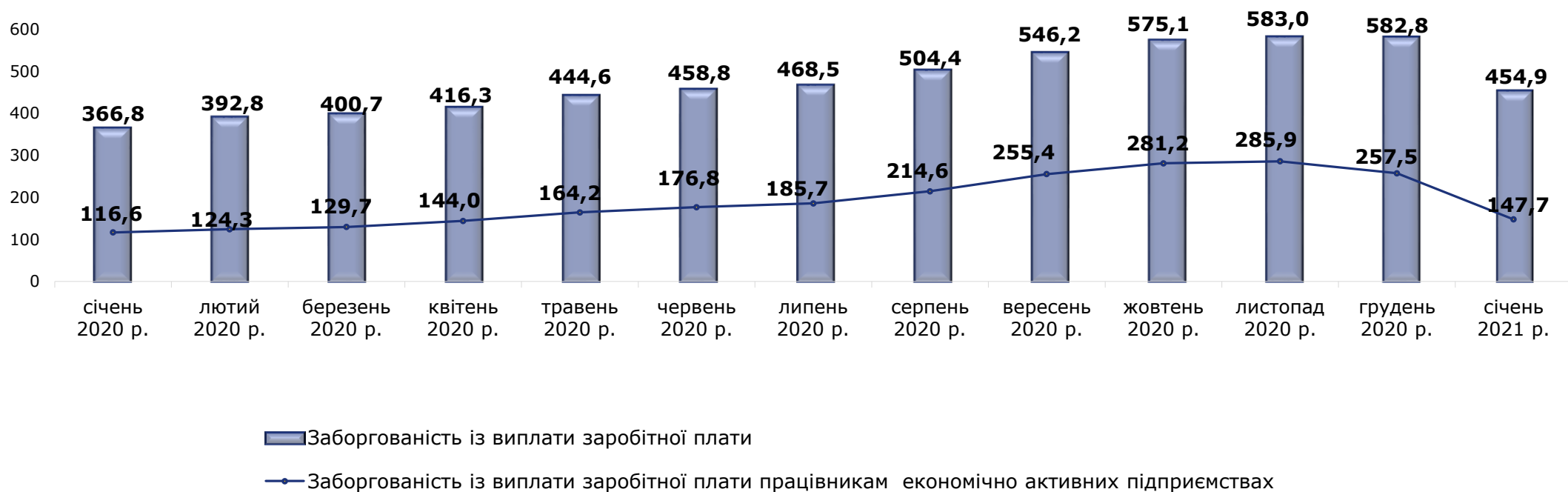
Структура заборгованості із виплати заробітної плати за категоріями підприємств на 1 січня 2021 року





Заборгованість із виплати заробітної плати

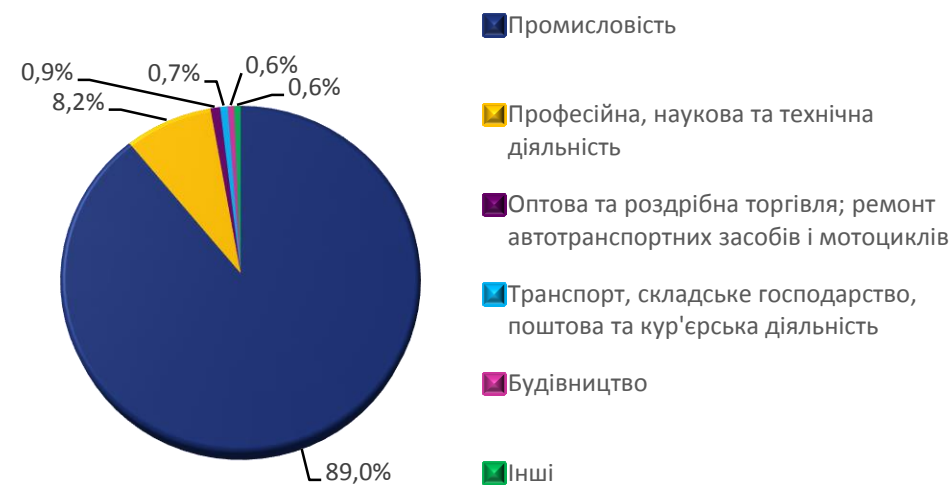
**Заборгованість із виплати заробітної плати працівникам підприємств (організацій, установ)
Харківської області, у тому числі економічно активних підприємств**
(на 1 число відповідного місяця, млн.грн)





Основна частина невиплаченої заробітної плати припадала на підприємства **промисловості** (405,1 млн.грн, або 89,0%), а серед міст та районів області – на підприємства м. Харкова (405,3 млн.грн, або 89,1%).

Структура заборгованості із виплати заробітної плати за видами економічної діяльності на 1 січня 2021 року





Заборгованість із виплати заробітної плати

Заборгованість із виплати заробітної плати за видами економічної діяльності на 1 січня 2021 року

	Сума несплаченої заробітної плати, тис.грн						
	усього	у т.ч. підприємства (установи, організації)					
		економічно активні		підприємства-банкрути		економічно неактивні	
		усього	у % до загальної суми	усього	у % до загальної суми	усього	у % до загальної суми
Усього	454871,6	147726,2	32,5	272173,3	59,8	34972,1	7,7
Сільське господарство, лісове господарство та рибне господарство	335,8	250,1	74,5	85,7	25,5	-	-
Промисловість	405083,8	110226,6	27,2	268280,9	66,2	26576,3	6,6
Будівництво	2615,2	200,0	7,7	445,1	17,0	1970,1	75,3
Оптова та роздрібна торгівля; ремонт автотранспортних засобів і мотоциклів	4073,4	390,7	9,6	681,1	16,7	3001,6	73,7
Транспорт, складське господарство, поштова та кур'єрська діяльність	3036,9	3036,9	100,0	-	-	-	-
Операції з нерухомим майном	1668,5	981,8	58,8	678,5	40,7	8,2	0,5
Професійна, наукова та технічна діяльність	37601,8	32615,9	86,7	2002,0	5,3	2983,9	8,0
Діяльність у сфері адміністративного та допоміжного обслуговування	432,0	-	-	-	-	432,0	100,0
Освіта	24,2	24,2	100,0	-	-	-	-



Заборгованість із виплати заробітної плати

Заборгованість із виплати заробітної плати по містах та районах Харківської області на 1 січня 2021 року

	Сума невиконаної заробітної плати, тис.грн						
	усього	у т.ч. підприємства (установи, організації)					
		економічно активні		підприємства-банкрути		економічно неактивні	
		усього	у % до загальної суми	усього	у % до загальної суми	усього	у % до загальної суми
Харківська область	454871,6	147726,2	32,5	272173,3	59,8	34972,1	7,7
м. Харків	405283,7	105767,7	26,1	270656,9	66,8	28859,1	7,1
Індустріальний	57912,8	57527,0	99,3	-	-	385,8	0,7
Київський	232004,5	3094,9	1,3	228784,3	98,6	125,3	0,1
Московський	21674,4	3903,0	18,0	7522,0	34,7	10249,4	47,3
Немишлянський	831,6	831,6	100,0	-	-	-	-
Новобаварський	21328,2	2650,8	12,4	9652,3	45,3	9025,1	42,3
Основ'янський	12466,4	4911,2	39,4	2142,8	17,2	5412,4	43,4
Слобідський	17338,6	1659,3	9,6	15679,3	90,4	-	-
Холодногірський	11804,7	3805,9	32,3	6282,4	53,2	1716,4	14,5
Шевченківський	29922,5	27384,0	91,5	593,8	2,0	1944,7	6,5
м. Ізюм	481,0	-	-	49,0	10,2	432,0	89,8
м. Лозова	28586,7	28586,7	100,0	-	-	-	-
м. Люботин	1902,2	1902,2	100,0	-	-	-	-
м. Чугуїв	2631,0	2631,0	100,0	-	-	-	-
райони							
Балаклійський	615,9	-	-	615,9	100,0	-	-
Барвінківський	3036,9	3036,9	100,0	-	-	-	-
Валківський	250,1	250,1	100,0	-	-	-	-
Зміївський	5551,6	5551,6	100,0	-	-	-	-
Золочівський	5681,0	-	-	-	-	5681,0	100,0
Краснокутський	678,5	-	-	678,5	100,0	-	-
Харківський	85,7	-	-	85,7	100,0	-	-
Шевченківський	87,3	-	-	87,3	100,0	-	-

Примітка. Інформація по містах обласного значення та районах наведена відповідно до адміністративно-територіального устрою, який діяв до набрання чинності постановою Верховної Ради України від 17 липня 2020 року № 807-ІХ "Про утворення та ліквідацію районів".



ГОЛОВНЕ УПРАВЛІННЯ СТАТИСТИКИ У ХАРКІВСЬКІЙ ОБЛАСТІ

ГОЛОВНА | СТАТИСТИЧНА ІНФОРМАЦІЯ | ПУБЛІКАЦІЇ | ІНФОГРАФІКА | КОРИСТУВАЧАМ | ПОДІЇ ТА АНОНСИ | АНКЕТНІ ОПИТУВАННЯ | ДОСТУПНО ПРО СТАТИСТИКУ

Пошук...

Сервіс для визначення кодів економічної діяльності за КВЕД-2010 | Інформація для респондентів | Гаряча лінія

Национальна академія статистики, обліку та аудиту

Результати діяльності Головного управління статистики

Доступ до публічної інформації (для користувачів)

Індекс споживчих цін (індекс інфляції) по Україні
101,3% за січень 2021 року

Інформаційний бюлетень

КАЛЕНДАР ОПРИЛЮДНЕННЯ ІНФОРМАЦІЇ

Лютий 2021						
Пн	Вт	Ср	Чт	Пт	Сб	Нд
1	2	3	4	5	6	7
8	9	10	11	12	13	14
15	16	17	18	19	20	21
22	23	24	25	26	27	28

ОСНОВНІ ПОКАЗНИКИ СОЦІАЛЬНО-ЕКОНОМІЧНОГО РОЗВИТКУ ХАРКІВСЬКОЇ ОБЛАСТІ

Середня номінальна заробітна плата штатних працівників
Average nominal wages of regular employees
by profession in Kharkiv region, 2021
(for one regular employee, GHS)

12000 11000

Новини

Про Головне управління

Діяльність Головного управління

Для ЗМІ

Експрес-випуски

Міста та райони

Доступ до публічної інформації

Методологія та класифікатори

Нормативно-правова база

Конкурс на зайняття вакантних посад державної служби

Перепис населення

Єдиний державний реєстр підприємств та організацій України

Корисна інформація

Звернення громадян

Контакти

Доступно про статистику в питаннях та відповідях

11 лютого - Міжнародний день жінок і дівчаток у науці

Збирання врожаю сільськогосподарських культур у Харківській області за 1 грудня 2020 року

Методологічна підтримка респондентів

Кабінет респондента

Інформаційні видання щодо соціально-економічного стану нашого регіону.

ПНКЦПФР запускає систему фінансової звітності, складеної на основі таксономії фінансової звітності за міжнародними стандартами, в єдиному електронному форматі

Шановні користувачі!

Презентуємо Каталог статистичних публікацій у 2021 році.

КАТАЛОГ СТАТИСТИЧНИХ ПУБЛІКАЦІЙ
2021
CATALOGUE OF STATISTICAL PUBLICATIONS

Докладніше

СТАТИСТИЧНИЙ ДАЙДЖЕСТ

ПІДПИСАТИСЬ НА РОЗСИЛКУ

СТАТИСТИЧНА ІНФОРМАЦІЯ

Експрес-випуски

Методологія та класифікатори



Дякуємо
за увагу!