



Державна служба статистики України

Головне управління статистики у Харківській області

**ПРО СОЦІАЛЬНО–ЕКОНОМІЧНЕ  
СТАНОВИЩЕ  
ХАРКІВСЬКОЇ ОБЛАСТІ**

за січень 2021 року

Харків

## Головне управління статистики у Харківській області

вул. Маршала Бажанова, 28, м. Харків, 61002, Україна

тел. 706-26-98, 706-26-16

електронна пошта: [gus@kh.ukrstat.gov.ua](mailto:gus@kh.ukrstat.gov.ua)

вебсайт: [www.kh.ukrstat.gov.ua](http://www.kh.ukrstat.gov.ua)

Доповідь "Про соціально-економічне становище Харківської області" вміщує основні показники соціально-економічного розвитку області. Окремі показники є попередніми та можуть бути уточнені за результатами остаточних розрахунків.

**Примітка.** Інформація по містах обласного значення та районах наведена відповідно до адміністративно-територіального устрою, який діяв до набрання чинності постановою Верховної Ради України від 17 липня 2020 року № 807-ІХ "Про утворення та ліквідацію районів".




### СКОРОЧЕННЯ

% – відсоток	млн. – мільйон
в.п. – відсотковий пункт	млрд. – мільярд
га – гектар	н.в.і.у. – не віднесено до інших угруповань
грн – гривня	пас.км – пасажиро-кілометр
дол. США – долар США	р. – рік
кВ – кіловольт	стор. – сторінка
кВт год – кіловат-година	т – тонна
кг – кілограм	тис. – тисяча
л – літр	ткм – тонно-кілометр
л чист.спирт – літр чистого спирту	у т.ч. – у тому числі
м <sup>2</sup> – квадратний метр	шт – штука

### УМОВНІ ПОЗНАЧЕННЯ

Тире (–)	– явищ не було
Крапки (...)	– відомості відсутні
Нуль (0; 0,0)	– явища відбулися, але у вимірах менших за ті, що можуть бути виражені використаними у таблиці розрядами
Символ (к)	– дані не оприлюднюються з метою забезпечення виконання вимог Закону України "Про державну статистику" щодо конфіденційності статистичної інформації
Символ (х)	– заповнення рубрики за характером побудови таблиці не має сенсу
“з них”, “у тому числі”	– наведено не всі доданки загальної суми. Трапляються випадки, коли наведено всі доданки загальної суми, а при округленні сума складових не дорівнює підсумку

## ЗМІСТ

	Стор.
 Основні показники соціально-економічного розвитку Харківської області.....	4
 Населення.....	6
 Оплата праці та соціально-трудові відносини.....	7
 Споживчі ціни.....	13
 Промисловість.....	15
 Сільське господарство.....	18
 Капітальні інвестиції.....	23
 Будівництво.....	26
 Зовнішня торгівля товарами та послугами.....	28
 Внутрішня торгівля.....	32
 Транспорт.....	33



## ОСНОВНІ ПОКАЗНИКИ СОЦІАЛЬНО-ЕКОНОМІЧНОГО РОЗВИТКУ ХАРКІВСЬКОЇ ОБЛАСТІ

	Фактично за січень 2021 р.	Темпи зростання (зниження), %		
		січень 2021 р. до		<u>ДОВІДКОВО:</u> січень 2020 р. до січня 2019 р.
		грудня 2020 р.	січня 2020 р.	
Середньомісячна заробітна плата одного працівника				
номінальна, грн	9968 <sup>1</sup>	115,3 <sup>2</sup>	115,0 <sup>3</sup>	109,8 <sup>4</sup>
реальна, %	x	114,7 <sup>2</sup>	109,3 <sup>3</sup>	106,4 <sup>4</sup>
Заборгованість із виплати заробітної плати <sup>5</sup> – усього, млн.грн	454,9	78,0	124,0	x
Індекс споживчих цін	x	100,9	106,1	100,0 <sup>6</sup>
Обсяг реалізованої промислової продукції <sup>1</sup> , млн.грн	175702,8	x	x	x
Індекс промислової продукції	x	82,4	88,9	97,7
Індекс сільськогосподарської продукції	x	x	88,8	102,8
Обсяг виробленої будівельної продукції, тис. грн	976299	x	x	x
Індекс будівельної продукції	x	x	114,9	95,7
Капітальні інвестиції, млн.грн	17231,9 <sup>7</sup>	x	67,3 <sup>8</sup>	105,7 <sup>9</sup>
Загальна площа житлових будівель, прийнятих в експлуатацію <sup>10</sup> , тис.м <sup>2</sup>	285,9 <sup>1</sup>	x	74,9 <sup>4</sup>	72,1 <sup>11</sup>

## Продовження

	Фактично за січень 2021 р.	Темпи зростання (зниження), %		
		січень 2021 р. до		довідково: січень 2020 р. до січня 2019 р.
		грудня 2020 р.	січня 2020 р.	
Експорт товарів, млн.дол.США	1471,5 <sup>1</sup>	x	104,0 <sup>4</sup>	110,6 <sup>11</sup>
Імпорт товарів, млн.дол.США	1802,5 <sup>1.12</sup>	x	103,3 <sup>4</sup>	100,4 <sup>11</sup>
Сальдо (+, -)	-330,7 <sup>1.12</sup>	x	x	x
Експорт послуг, млн.дол.США	394,7 <sup>1</sup>	x	101,4 <sup>4</sup>	114,6 <sup>11</sup>
Імпорт послуг, млн.дол.США	55,3 <sup>1</sup>	x	86,0 <sup>4</sup>	98,2 <sup>11</sup>
Сальдо (+, -)	339,4 <sup>1</sup>	x	x	x
Вантажообіг, млн.ткм	1285,7	79,9	102,6	88,3
Пасажирообіг, млн.пас.км	264,4	72,0	45,5	96,0
Оборот роздрібною торгівлі, млн.грн	7065,0	73,6	97,8	111,3

<sup>1</sup> Дані за 2020 р.

<sup>2</sup> Грудень 2020 р. у % до листопада 2020 р.

<sup>3</sup> Грудень 2020 р. у % до грудня 2019 р.

<sup>4</sup> 2020 р. у % до 2019 р.

<sup>5</sup> Станом на 1 січня.

<sup>6</sup> Січень 2020 р. у % до грудня 2019 р.

<sup>7</sup> Дані за січень–грудень 2020 р.

<sup>8</sup> Січень–грудень 2020 р. у % до січня–грудня 2019 р.

<sup>9</sup> Січень–грудень 2019 р. у % до січня–грудня 2018 р.

<sup>10</sup> Дані можуть бути уточнені.

<sup>11</sup> 2019 р. у % до 2018 р.

<sup>12</sup> З урахуванням поставок газу природного.

Довідкову інформацію з питань поширення статистичних публікацій можна отримати за телефонами: (057) 706-26-36, 706-28-62, факс: (057) 706-25-88, електронна пошта: gus@kh.ukrstat.gov.ua.